

Palmarès détaillé des équipes / Full team results

BOURG EN BRESSE

CHAMPIONNAT RHONE ALPES EQUIPES

08/03/2011 au 13/03/2011

Fédération Française
de Gymnastique







R0080101.18799.QU

JURY D et E

0101

DIVISION NATIONALE GAM


QUALIFICATIONS

Club / Association Ville / Town								Pen.	Total Score
1	JEUNE GARDE VILLEFRANCHE								
FRA	VILLEFRANCHE S/SAONE	49.950	46.900	46.200	54.300	48.600	45.266		291.216
	LABELLE Cyril	13.100	12.350	<u>13.150</u>	<u>14.300</u>	<u>13.250</u>	12.333	(1)	<u>78.483</u>
	JAMMES Jeremy	12.200	11.750	11.900	13.900	13.050	<u>12.400</u>	(3)	75.200
	LATOURE Xavier	12.350	11.400	10.250	13.000	12.300	11.333	(9)	70.633
	MAZZOCCO Emmanuel	12.250	11.400	10.900	13.100	5.550	9.200	(29)	62.400
	CONQUES Thibault	12.250		10.150	12.750	10.000	8.533	(41)	53.683
	LATOURE Ludovic		10.950					(60)	10.950
2	L'ETENDARD DE LA TALAUDIERE								
FRA	LA TALAUDIERE	49.550	45.600	47.550	53.000	48.100	42.199		285.999
	CHAPUIS Rémi	12.500	12.350	12.550	13.550	11.850	9.566	(8)	72.366
	FERRAND Bruno	12.700	10.300	10.700	13.250	12.200	9.700	(14)	68.850
	MORETON Arnaud	11.750	9.550	10.950	13.600	11.800	10.433	(15)	68.083
	BRUET Thibault	12.300		11.700	12.400	11.850	10.933	(33)	59.183
	BERRY Bruno	12.050	11.800		12.600		11.133	(46)	47.583
	BOULHOL Nicolas		11.150	12.350		12.200		(53)	35.700
3	CASCOL OULLINS								
FRA	OULLINS	46.700	47.450	45.150	52.700	46.650	37.599		276.249
	SCHERRER Vincent	11.300	11.500	10.750	13.150	11.500	10.666	(13)	68.866
	MARQUES Philippe		12.200	12.150	13.100	11.900	9.600	(34)	58.950
	MELLAN Bastien	11.800	11.900		12.750	11.900	10.233	(35)	58.583
	MOUNARD Kelvin	12.000	10.500	11.300	13.700	10.450		(37)	57.950
	GIRAUD Jean-Michel	11.200	11.850	10.900		11.350	7.100	(44)	52.400
	MOLLE Théophile	11.600		10.800	11.250			(54)	33.650
4	ANNECY GYM								
FRA	ANNECY	47.150	40.650	44.000	52.000	47.100	41.700		272.600
	BRUSA Fabien	11.300	9.850	12.200	13.300	12.650	11.300	(10)	70.600
	RIEUX Steven	12.200	10.400	10.550	13.200	11.500	9.900	(17)	67.750
	DESRAY Flavien	11.700	8.250	10.650	12.700	11.000	9.600	(25)	63.900
	CHAFIOL Sylvain	11.950		10.600	12.800		10.300	(47)	45.650
	ROMAN Thibault		10.650	10.350		11.950	10.200	(49)	43.150
	ROGER Alexis	11.250	9.750			5.400		(55)	26.400
5	SENTINELLE GRAND GRANGE ST CHAMOND								
FRA	ST CHAMOND	44.350	43.500	45.000	50.000	46.150	42.399		271.399
	TRIOLAIRE Stephane	11.800	11.550	10.650	12.000	11.350	10.700	(16)	68.050
	NGUYEN VAN THAN Kevin	10.500	9.950	10.650	12.400	10.100	11.100	(22)	64.700
	NGUYEN VAN THAN Dusty	11.100	6.550	10.500	13.150	12.200	10.733	(23)	64.233
	MESKAOUI Anis	10.950	9.900	11.000	12.450		9.866	(40)	54.166
	BONILLA Arnaud			12.700		11.800		(56)	24.500
	FARA Thierry		12.100			10.800		(57)	22.900

souligné = meilleur total

_GENEQU_GAM.RPT du 13/03/2011 - 5.4.004 LOCAL - mono -

validé le dimanche 13 mars 2011 à 18:08 - 1/2



Palmarès détaillé des équipes / Full team results

BOURG EN BRESSE

CHAMPIONNAT RHONE ALPES EQUIPES

08/03/2011 au 13/03/2011

Fédération Française
de Gymnastique







R0080101.18799.QU

JURY D et E

0101

DIVISION NATIONALE GAM

QUALIFICATIONS

Club / Association Ville / Town								Pen.	Total Score
6	ETOILE DE MONTAUD								
FRA	ST ETIENNE	46.900	40.700	45.250	50.900	45.550	40.065		269.365
	DEVUN Loïc	11.550	12.100	12.900	13.650	11.950	10.833	(5)	72.983
	FAUVART Antoine	11.950	9.350	9.950	13.500	11.300	9.666	(19)	65.716
	MILLON Sylvain	11.800	4.100	10.600	12.000	9.600	9.600	(38)	57.700
	BENZEMMA Yannis	11.600	8.350	10.650	11.750	11.300		(42)	53.650
	GEAI Jérémie		10.900	11.100		11.000	9.966	(50)	42.966
7	LA JEUNE FRANCE DE VILLEURBANNE								
FRA	VILLEURBANNE	44.950	42.200	44.350	51.300	44.600	40.833		268.233
	TOURNIER Nicolas	11.800	12.000	10.950	13.050	10.900	10.700	(11)	69.400
	POUDEVIGNE Maxime	11.100	10.500	10.700	13.050	11.200	10.933	(18)	67.483
	CUCHET Guillaume	10.550	9.700	10.850	12.750	11.050	9.300	(24)	64.200
	NICOSIA Cyril	11.500	7.850	11.050	12.450	9.100	9.900	(30)	61.850
	BERENGUER Aurelien	4.900	10.000	11.500		11.450		(52)	37.850
8	LA SEREINE DE MONTLUEL								
FRA	MONTLUEL	47.100	42.300	45.750	51.400	45.200	30.833		262.583
	LORIZ Sylvain	<u>13.150</u>	<u>12.550</u>	12.750	13.850	12.050	12.000	(2)	76.350
	RENIAUD Esteban	12.500	8.950	9.150	13.000	11.550	9.900	(20)	65.050
	COTE Jules	11.400	9.100	10.850	12.650	11.250	4.800	(32)	60.050
	CLAVIER Benjamin		11.700	13.000		10.350	4.133	(51)	39.183
	MISSIER Clément	10.050			11.900			(58)	21.950
9	FIRMINY GYM								
FRA	FIRMINY	44.300	34.800	41.750	51.750	44.550	31.133		248.283
	SAPEY Laurent	11.550	11.900	10.700	12.900	11.900	9.933	(12)	68.883
	QUATREHOMME Maxime	10.700	8.350	10.400	13.750	10.700	9.200	(27)	63.100
	BREUIL Benjamin	11.150	7.350	10.650	12.550	12.050	9.300	(28)	63.050
	BILLON Emmanuel	10.900	7.200	10.000	12.550	9.900	2.700	(43)	53.250
10	ETOILE SPORTIVE THONON								
FRA	THONON	48.300	40.550	41.200	51.500	42.050	18.165		241.765
	GORGES Thibault	12.000	9.700	10.200	12.700	11.300	7.833	(26)	63.733
	RATTINA Damien	12.600	10.900	10.950	11.900	9.650	4.166	(31)	60.166
	BOCHATON DELEVAUX Adrien	12.150	11.850	9.950	13.600	10.500		(36)	58.050
	REBET Sébastien	11.550	8.100	9.450	12.650	10.600	4.066	(39)	56.416
	RASERA Sébastien	6.050	8.000	10.100	12.550	6.150	2.100	(48)	44.950

souligné = meilleur total

_GENEQU_GAM.RPT du 13/03/2011 - 5.4.004 LOCAL - mono -

validé le dimanche 13 mars 2011 à 18:08 - 2/2