

Palmarès détaillé des équipes / Full team results

JASSANS RIOTIER

departement DD DR GA

27/04/2013

Fédération Française
de Gymnastique





D0012120.24086.FI

JURY D et E

2120

GAF FILIERE A POUSSI GYM


FINALES

Club / Association Ville / Town					Pen.	Total Score
1 LA GEXOISE						
FRA Gex	30.850	28.450	29.800	30.350		119.450
MONTEYNE Lilou	10.350	<u>9.800</u>	<u>10.050</u>	10.250	(1)	<u>40.450</u>
TEMPLIE Gwladys	10.250	9.300	9.950	10.150	(2)	39.650
ROUICHI Ambre	10.100	9.350	9.800	9.950	(4)	39.200
GRANGE Anaïs	10.250	8.500	9.500	9.650	(12)	37.900
2 GROUPEMENT SPORTIF FEMININ DE BELLEY						
FRA BELLEY	30.350	28.250	27.650	29.850		116.100
SASTOURNE HALETOUT Coline	<u>10.400</u>	9.600	9.100	10.200	(3)	39.300
VADOT Louane	9.250	9.500	9.550	9.950	(10)	38.250
PANNEKOECKE Alyssia	10.200	9.150	9.000	9.700	(11)	38.050
TENDERO Alison	9.750	8.750	8.700	9.450	(26)	36.650
3 LA GEXOISE						Equipe 2
FRA Gex	29.800	28.450	27.250	30.450		115.950
FERRER MONASTERIO Julie	9.950	9.400	9.500	10.100	(6)	38.950
GUILBERT Liv	10.300	9.750	8.600	10.150	(7)	38.800
GALLIZZI Louane	9.550	9.150	8.900	10.000	(14)	37.600
LEROY Marine	9.150	9.300	8.800	10.200	(15)	37.450
TEMPLIE Océane	9.500	7.900	8.850	9.850	(34)	36.100
4 ENTENTE GYMNIQUE BOURG EN BRESSE						
FRA BOURG EN BRESSE	30.050	26.100	28.400	29.100		113.650
DAUMAS Léonie	10.100	8.750	9.550	10.050	(9)	38.450
KHATOUEVA Ianta	9.150	9.300	9.550	9.350	(18)	37.350
HOFFMANN Carla	10.100	7.950	9.100	9.700	(23)	36.850
PETITJEAN Jeanne	9.850	8.050	9.300	9.100	(29)	36.300
EL MZAZI Imane	9.000	7.750	9.150	9.350	(45)	35.250
5 GROUPEMENT SPORTIF FEMININ DE BELLEY						Equipe 2
FRA BELLEY	28.450	26.600	27.800	29.700		112.550
JANIN Valentine	8.550	9.250	9.550	9.800	(19)	37.150
FENOUILLET Louna	9.800	8.750	8.800	9.650	(21)	37.000
FAGGION Kyara	8.900	8.600	9.450	10.050	(22)	37.000
BAU Arwen	9.750	8.550	8.650	9.850	(24)	36.800
6 LA SEREINE DE ST ANDRE DE CORCY						
FRA ST ANDRE DE CORCY	28.800	25.750	28.650	29.050		112.250
REYNAUD Lilou	9.650	9.200	9.750	10.050	(8)	38.650
STEFANIAK Pauline	9.500	8.000	9.900	9.400	(25)	36.800
BRETHES Eloise	9.650	8.400	8.850	9.600	(28)	36.500
IMMEDIATO Mathilde	8.350	8.150	9.000	9.300	(55)	34.800

souligné = meilleur total

_GENEQU_GAF.RPT du 28/04/2013 - 5.5.001 LOCAL - mono -

validé le dimanche 28 avril 2013 à 9:22 - 1/6



Palmarès détaillé des équipes / Full team results

JASSANS RIOTIER

departement DD DR GA

27/04/2013

Fédération Française
de Gymnastique





D0012120.24086.FI

JURY D et E

2120

GAF FILIERE A POUSSI GYM


FINALES

Club / Association Ville / Town					Pen.	Total Score
7 ASSOCIATION SPORTIVE ET CULTURELLE DE LA FRA LAGNIEU	28.800	26.100	27.250	28.650		110.800
BERTRAND Laurine	9.350	9.250	9.650	9.600	(13)	37.850
MORIN Lily	10.050	8.250	9.200	9.900	(16)	37.400
RICHARD Liv	9.400	8.600	8.300	9.050	(41)	35.350
LARGE Marion	8.850	8.050	8.400	9.150	(61)	34.450
CHERRARED-NAMBOTIN Cléa	9.200	7.700	7.900	8.850	(67)	33.650
8 LA SEREINE DE MONTLUEL FRA MONTLUEL	28.750	25.900	26.050	29.700		110.400
TROMPILLE Elisa	9.400	9.300	8.900	9.800	(17)	37.400
JOLIVET Fanny	9.850	8.700	7.900	10.050	(27)	36.500
BEIRER Nina	9.500	7.900	8.850	9.850	(33)	36.100
MILLER Andréa	9.250	7.900	8.200	9.250	(57)	34.600
SIMON Laura	8.450	7.400	8.300	9.150	(69)	33.300
9 LA SEREINE DE ST ANDRE DE CORCY FRA ST ANDRE DE CORCY	29.800	25.500	25.300	29.200		Equipe 3 109.800
ALOTH Manon	10.300	9.700	8.900	<u>10.250</u>	(5)	39.150
FEUILLADE Marion	9.850	8.050	8.400	9.900	(31)	36.200
DELARUE Marina	9.650	7.750	8.000	9.050	(59)	34.450
RUEZ Laurine	8.750	7.500	7.600	8.700	(71)	32.550
10 LA VAILLANTE CHATILLONNAISE FRA CHATILLON SUR CHALARONNE	29.650	25.500	26.550	27.850		109.550
POMMIER Rosanne	10.100	8.800	8.750	9.350	(20)	37.000
RENARD Pauline	9.600	8.350	9.100	9.150	(32)	36.200
TROMPARENT Carla	9.850	8.350	8.650	9.050	(37)	35.900
CHALON Méloane	9.700	8.150	8.700	9.350	(38)	35.900
11 GROUPEMENT SPORTIF FEMININ DE BELLEY FRA BELLEY	28.400	24.600	26.400	28.850		Equipe 3 108.250
VILLIERE Elena	9.650	8.350	8.700	9.550	(30)	36.250
ANDRE EVA-NAIS	9.550	8.050	8.850	9.500	(36)	35.950
VILLET Jeanne	8.550	8.200	8.800	9.800	(42)	35.350
INDERCHIT Clara	8.800	7.550	8.750	9.300	(62)	34.400
VANDARD Luna	9.200	7.900	8.350	8.900	(63)	34.350
12 AMICALE LAIQUE JULES FERRY FRA AMBERIEU EN BUGEY	26.950	24.300	26.600	28.600		Equipe 2 106.450
BERTHET Alison	8.950	8.200	9.250	9.600	(35)	36.000
WASER Ana	9.050	8.050	8.700	9.500	(44)	35.300
MEURGUE Clara	8.950	8.050	8.650	9.500	(48)	35.150

souligné = meilleur total

_GENEQU_GAF.RPT du 28/04/2013 - 5.5.001 LOCAL - mono -

validé le dimanche 28 avril 2013 à 9:22 - 2/6



Palmarès détaillé des équipes / Full team results

JASSANS RIOTIER

departement DD DR GA

27/04/2013

Fédération Française
de Gymnastique





D0012120.24086.FI

JURY D et E

2120

GAF FILIERE A POUSSI GYM


FINALES

Club / Association Ville / Town					Pen.	Total Score
13 AMICALE LAIQUE JULES FERRY						
FRA AMBERIEU EN BUGEY	27.250	23.450	26.300	29.400		106.400
GRAVLO Clothilde	8.700	8.250	8.750	9.950	(40)	35.650
BOUVARD Lisa	9.500	7.050	8.750	9.800	(49)	35.100
SAYAD Nell	9.050	8.050	8.600	9.400	(50)	35.100
MICHAUD-HYMONNET Inès	8.250	7.150	8.800	9.650	(66)	33.850
14 LES ENFANTS DU DEVOIR						Equipe 2
FRA OYONNAX CEDEX	26.800	24.350	25.750	29.300		106.200
BOUGUETTAYA Nafissa rosa	9.200	8.050	8.950	9.700	(39)	35.900
BERTHEREAU Lola	8.550	8.150	8.900	9.750	(43)	35.350
RAIS Sabrina	9.050	8.150	7.900	9.850	(53)	34.950
15 LES ENFANTS DU DEVOIR						
FRA OYONNAX CEDEX	25.700	24.350	26.250	28.850		105.150
SANZ Mathilde	8.400	8.150	8.950	9.750	(46)	35.250
PAUZE Jeanne	8.350	8.100	8.900	9.900	(47)	35.250
FERRY Pauline	8.950	8.100	8.400	9.200	(56)	34.650
VINCETTI Erika					(76)	0.000
16 Avenir GESSIEN DE THOIRY						
FRA THOIRY	27.200	23.800	25.250	28.750		105.000
DUCRET Chloé	8.900	8.200	8.200	9.800	(51)	35.100
MARRON Gabrielle	8.900	7.700	8.900	9.600	(52)	35.100
LEMAIRE Flore	9.400	7.900	8.150	9.000	(60)	34.450
GONCALVES Shaina	8.500	7.400	8.150	9.350	(68)	33.400
17 GROUPEMENT SPORTIF FEMININ DE BELLEY						Equipe 4
FRA BELLEY	27.000	22.950	25.100	26.950		102.000
EZZARHMOUTI Soraya	9.200	8.000	8.600	9.000	(54)	34.800
DE ROSA-ROBERT Maéva Naomie	9.300	7.850	8.200	9.200	(58)	34.550
BERTHET Lola	8.500	6.300	8.300	8.750	(73)	31.850
KURPIK Eyleen	8.450	7.100	7.950	8.250	(74)	31.750
MESSAOUENE Chane	8.450				(75)	8.450
18 LA SEREINE DE MONTLUEL						Equipe 2
FRA MONTLUEL	27.050	22.500	25.350	26.950		101.850
DAGAND Chloé	9.000	7.400	8.850	8.950	(64)	34.200
PEUPLE Mailys	8.850	7.450	8.700	9.050	(65)	34.050
JOMARD Mathilde	9.200	7.650	7.400	8.950	(70)	33.200
DESCAMPS-MANDINE Cléa	8.600	7.200	7.800	8.850	(72)	32.450

souligné = meilleur total

_GENEQU_GAF.RPT du 28/04/2013 - 5.5.001 LOCAL - mono -

validé le dimanche 28 avril 2013 à 9:22 - 3/6



Palmarès détaillé des équipes / Full team results

JASSANS RIOTIER

departement DD DR GA

27/04/2013

Fédération Française
de Gymnastique





D0012130.24087.00

JURY D et E

2130

GAF FILIERE A MINI GYM POUSSINES

FINALES

Club / Association Ville / Town					Pen.	Total Score
1 ASSOCIATION SPORTIVE ET CULTURELLE DE LA FRA LAGNIEU	26.400	26.100	26.650	26.550		Equipe 2 105.700
<u>GHERAIRI BAILLY Lila</u>	8.850	<u>9.100</u>	8.900	9.200	(1)	<u>36.050</u>
AMAR Maëline	8.500	8.750	8.750	8.550	(3)	34.550
POLET Laura	8.750	8.200	8.200	8.800	(6)	33.950
DELAGE Romane	8.800	7.800	<u>9.000</u>	7.900	(8)	33.500
GEORGE Meili	8.500	8.250	8.450	8.150	(9)	33.350
2 ASSOCIATION SPORTIVE ET CULTURELLE DE LA FRA LAGNIEU	27.300	24.800	24.500	27.300		103.900
ALBORGHETTI Léa	9.000	8.250	8.300	<u>9.200</u>	(2)	34.750
MAMMOLITI Lou	8.950	8.150	8.200	9.100	(4)	34.400
BASQUE Cassandre	8.850	8.400	8.000	8.850	(5)	34.100
SOIGNON Léane	<u>9.350</u>	7.850	7.650	9.000	(7)	33.850





D0012140.24089.00

JURY D et E

2140

GAF FILIERE A MINI GYM BMC


FINALES

Club / Association Ville / Town					Pen.	Total Score
1 LES ENFANTS DU DEVOIR FRA OYONNAX CEDEX	29.000	26.200	28.100	28.500		111.800
<u>LOMBARD Florine</u>	<u>9.750</u>	8.800	<u>9.500</u>	<u>9.600</u>	(1)	<u>37.650</u>
DOZET Juliana	9.550	8.750	9.200	9.450	(2)	36.950
BENARD Jeanne	9.700	8.550	8.900	9.450	(5)	36.600
FIEUJEAN Elea	9.400	8.650	9.000	9.200	(7)	36.250
FAIVRE Laura	9.200	8.450	9.400	9.200	(8)	36.250
2 LES ENFANTS DU DEVOIR FRA OYONNAX CEDEX	27.500	27.450	27.450	28.300		Equipe 2 110.700
BOYER Rose	9.150	<u>9.350</u>	9.050	9.300	(3)	36.850
GIROD Pauline	9.350	8.950	8.850	9.500	(4)	36.650
LAMBOROT Emma	9.000	8.850	9.250	9.200	(6)	36.300
DUFRESNE Jolenn	8.850	9.150	8.700	9.500	(9)	36.200
NZUE ESSONO Aude line	8.900	8.550	9.150	9.150	(11)	35.750
3 LA SEREINE DE MONTLUEL FRA MONTLUEL	26.900	26.600	26.050	26.100		105.650
THOMAS Chiara	9.300	8.750	8.800	8.900	(10)	35.750
OLIVEIRA Andréa	9.000	8.850	8.200	8.900	(12)	34.950
AZULAY Prescillia	8.600	8.450	8.600	8.300	(13)	33.950
MANDIN Solène	8.500	8.700	8.650	7.900	(14)	33.750
BEREZIAT Estelle	8.400	9.000	7.500	8.000	(15)	32.900

souligné = meilleur total

_GENEQU_GAF.RPT du 28/04/2013 - 5.5.001 LOCAL - mono -

validé le dimanche 28 avril 2013 à 9:22 - 4/6



Palmarès détaillé des équipes / Full team results

JASSANS RIOTIER

departement DD DR GA

27/04/2013

Fédération Française
de Gymnastique





D0012160.24091.00

JURY D et E

2160

GAF FILIERE A DR B/M


FINALES

Club / Association Ville / Town					Pen.	Total Score
1 LA GEXOISE						
FRA Gex	40.400	35.350	35.650	38.350		149.750
BISCAYE Carla	13.400	<u>12.350</u>	12.700	13.000	(1)	51.450
KNEIB Anne-doulce	13.750	11.650	11.550	12.650	(2)	49.600
CHEVALIER Romane	13.250	11.350	11.400	12.700	(6)	48.700
HOULIER Inès	12.700	10.700	10.400	10.650	(17)	44.450
2 ECOLE GYMNIQUE DE JASSANS						
FRA JASSANS-RIOTTIER	40.400	34.350	34.450	36.700		145.900
FAIGET Carla	12.750	11.150	<u>12.800</u>	12.450	(4)	49.150
GUINARD Clara	<u>13.850</u>	11.650	10.550	12.250	(7)	48.300
ACED IDIR Marion	13.500	9.850	10.700	12.000	(12)	46.050
BERTRAND Manon		11.550	10.950	11.950	(25)	34.450
HERRSCHER Juliette	13.050				(30)	13.050
3 DETENTE ET LOISIRS DE VIRIAT						
FRA VIRIAT	39.750	34.800	33.600	37.750		145.900
FION Alexia	13.150	11.950	11.700	12.350	(3)	49.150
PIAUD Faustine	13.750	11.150	10.800	<u>13.050</u>	(5)	48.750
VIGOUREUX Charlotte	12.850		11.100	12.350	(23)	36.300
CARTERET Clara		11.350	10.600	11.750	(27)	33.700
ROLLAND Sarah	12.750	11.500			(29)	24.250
4 DETENTE ET LOISIRS DE VIRIAT						Equipe 2
FRA VIRIAT	37.700	34.750	33.800	35.800		142.050
DAUSSY Morgane	12.450	11.700	11.250	10.650	(13)	46.050
BUATHIER Axelle	12.000	10.650	11.350	12.000	(14)	46.000
NICOLET Gwenaëlle	13.000		11.000	11.900	(24)	35.900
BUATHIER Lola		11.000	11.200	11.900	(26)	34.100
GUICHARDON Flavie	12.250	12.050			(28)	24.300
5 ASSOCIATION SPORTIVE ET CULTURELLE DE LA						
FRA LAGNIEU	39.350	32.900	32.050	34.550		138.850
FONTANA Marine	13.450	10.950	10.650	12.950	(8)	48.000
LEBLOND ROCHE Deborah	13.150	11.350	10.600	11.200	(11)	46.300
JUILLARD Clara	12.750	10.600	10.800	10.400	(16)	44.550
ALBORGHETTI Eva	12.600	10.350	9.800	10.150	(18)	42.900
6 AMICALE LAIQUE JULES FERRY						
FRA AMBERIEU EN BUGEY	39.850	32.800	30.450	33.350		136.450
TOULEMONDE Lucie	13.500	11.800	10.650	11.300	(9)	47.250
GERBEL Marion	13.350	10.800	10.250	10.250	(15)	44.650
PERROTON Agathe Juliette	12.650	10.200	9.000	10.900	(19)	42.750
LE PAIH Ereen	13.000	8.750	9.550	11.150	(21)	42.450

souligné = meilleur total

_GENEQU_GAF.RPT du 28/04/2013 - 5.5.001 LOCAL - mono -

validé le dimanche 28 avril 2013 à 9:22 - 5/6



Palmarès détaillé des équipes / Full team results

JASSANS RIOTTIER

departement DD DR GA

27/04/2013

Fédération Française
de Gymnastique





D0012160.24091.00

JURY D et E

2160

GAF FILIERE A DR B/M

FINALES

Club / Association Ville / Town					Pen.	Total Score
7 ECOLE GYMNIQUE DE JASSANS						Equipe 2
FRA JASSANS-RIOTTIER	37.300	31.800	28.300	33.350		130.750
GIRAUD Romane	13.250	10.600	11.000	11.950	(10)	46.800
MARINO Natacha	11.700	11.000	9.100	10.750	(20)	42.550
POL Juliette	12.350	10.200	8.200	10.650	(22)	41.400

souligné = meilleur total

_GENEQU_GAF.RPT du 28/04/2013 - 5.5.001 LOCAL - mono -

validé le dimanche 28 avril 2013 à 9:22 - 6/6