

Palmarès détaillé des équipes / Full team results

belley

departementaux équipes gam gaf

16/02/2013

Fédération Française
de Gymnastique





D0010022.22837.00

JURY D et E

0022

DIVISION CRITERIUM BENJAMINE/MINIME GAF

FINALES

Club / Association Ville / Town					Pen.	Total Score
1 LES ENFANTS DU DEVOIR						
FRA OYONNAX CEDEX	49.650	43.550	43.700	48.250		185.150
ALBERTO Zoe	<u>16.800</u>	14.400	15.250	<u>16.850</u>	(1)	<u>63.300</u>
VINCETTI Ilona	16.400	13.400		16.150	(13)	45.950
BENHADDAD Camelia	15.850	14.800	14.000		(14)	44.650
ALIX Océane	16.450		12.700	15.150	(15)	44.300
BAILLY Shona		14.350	14.450	15.250	(16)	44.050
2 LES MOUETTES DE BELLEGARDE						
FRA Bellegarde Sur Valserine	48.950	42.500	45.150	45.750		182.350
ROCHETTE Maddy	16.800	14.200	<u>16.200</u>	15.650	(2)	62.850
BORNARD Marie	16.100	14.600	<u>12.600</u>	15.100	(5)	58.400
NICCO Lucy		13.700	14.850	15.000	(17)	43.550
CRETIN Camille	16.050	12.550		14.900	(18)	43.500
MISCIALI Priscilla	0.000		14.100		(21)	14.100
3 GROUPEMENT SPORTIF FEMININ DE BELLEY						
FRA BELLEY	48.350	41.700	40.550	44.950		175.550
SASTOURNE HALETOU Laurine	16.400	13.750	15.200	16.500	(3)	61.850
CHERRADI Alliya	16.000	14.050	13.650	14.600	(6)	58.300
BARLET Blandine	15.950	13.900	11.700		(19)	41.550
FAGGION Jade		13.000		13.850	(20)	26.850
4 DETENTE ET LOISIRS DE VIRIAT						
FRA VIRIAT	48.500	43.150	39.650	43.600		174.900
GALISSI Marina	16.500	<u>15.600</u>	13.150	16.300	(4)	61.550
KEZEL Alexia	15.700	13.900	13.200	13.450	(7)	56.250
CHARNAY Manon	16.050	13.300	12.900	13.850	(9)	56.100
BERROT Marie	15.950	13.650	13.300	13.150	(10)	56.050
5 LA GEXOISE						
FRA Gex	47.050	36.300	37.150	42.600		163.100
BEL LAHAYE Marine	16.100	12.500	11.850	15.700	(8)	56.150
LATOUR Pauline	15.300	11.750	13.050	13.750	(11)	53.850
FLEURY Clara	15.650	12.050	12.250	13.150	(12)	53.100




D0011120.24265.00

JURY D et E

1120

DIR Finale A - Festigym - Benj/Min


FINALES

Club / Association Ville / Town					Pen.	Total Score
------------------------------------	---	--	---	---	------	----------------

souligné = meilleur total

_GENEQU_GAF.RPT du 17/02/2013 - 5.4.010 LOCAL - mono -

validé le dimanche 17 février 2013 à 0:05 - 1/7



Palmarès détaillé des équipes / Full team results

belley

departementaux equipes gam gaf

16/02/2013

Fédération Française
de Gymnastique





D0011120.24265.00

JURY D et E

1120

DIR Finale A - Festigym - Benj/Min


FINALES

Club / Association Ville / Town					Pen.	Total Score
1 AMICALE LAIQUE JULES FERRY						
FRA AMBERIEU EN BUGEY	36.850	35.150	35.000	35.300		142.300
GRAND Laurie	12.150	11.550	<u>12.100</u>	<u>11.900</u>	(2)	47.700
HOMIANY Sesilina	12.300	11.150	11.800	11.650	(3)	46.900
COQUARD Lou	12.250	11.850	11.050	11.750	(4)	46.900
YAKOBONDE Aksa	12.300	11.750	11.100	10.900	(6)	46.050
2 LA SEREINE DE MONTLUEL						
FRA MONTLUEL	36.750	34.900	35.050	35.050		141.750
FONSECA Catie	12.300	11.850	12.000	11.850	(1)	<u>48.000</u>
GLAIZAL Constance	<u>12.300</u>	11.500	11.750		(24)	35.550
GARNODIER Charlotte	12.150	11.550		11.700	(23)	35.400
SETIER Marie	12.000		11.300	11.400	(25)	34.700
BONY Margot		11.300	10.550	11.500	(29)	33.350
3 LA SEREINE DE ST ANDRE DE CORCY						
FRA ST ANDRE DE CORCY	34.400	36.000	34.650	35.550		140.600
JABONI Julie	11.500	11.800	11.600	11.800	(5)	46.700
RICHARD Maelisse		<u>12.150</u>	11.350	11.850	(24)	35.350
SEGUIN Cloé	10.850		11.700	11.900	(26)	34.450
LARDET Meryl	12.050	10.550		11.700	(27)	34.300
HUGOT Mélanie	10.650	12.050	10.850		(28)	33.550
4 AVENIR GESSIEN DE THOIRY						
FRA THOIRY	34.700	34.950	32.500	34.700		136.850
LANCON Isabel	11.750	11.850	10.700	11.200	(10)	45.500
CARRY Ludivine	11.300	11.300	11.100	11.450	(13)	45.150
PARMA Marie	11.650	11.100	10.650	11.700	(14)	45.100
KARCH Lena	10.900	11.800	10.700	11.550	(15)	44.950
5 LA SEREINE DE MONTLUEL						Equipe 2
FRA MONTLUEL	34.100	34.700	32.500	34.750		136.050
RANGON Noémie	11.600	11.750	10.450	11.800	(9)	45.600
MEDDOUR Doriane	11.300	12.000	10.600	11.550	(11)	45.450
DIARRA Léa	10.900	10.950	10.500	11.400	(20)	43.750
GEOFFRAY Marine	11.200	9.950	11.400	10.450	(21)	43.000
6 GROUPEMENT SPORTIF FEMININ DE BELLEY						
FRA BELLEY	35.050	33.300	32.100	34.950		135.400
SIXDENIER Emma	11.750	11.950	10.550	11.650	(7)	45.900
CARPIN Jeanne	11.500	10.650	10.600	11.650	(16)	44.400
BOISSON Alicia	11.800	10.700	10.150	11.650	(17)	44.300
DE CICCIO Enola	11.350	10.150	10.950	11.650	(19)	44.100

souligné = meilleur total

_GENEQU_GAF.RPT du 17/02/2013 - 5.4.010 LOCAL - mono -

validé le dimanche 17 février 2013 à 0:05 - 2/7



Palmarès détaillé des équipes / Full team results

belley

departementaux equipes gam gaf

16/02/2013

Fédération Française
de Gymnastique





D0011120.24265.00

JURY D et E

1120

DIR Finale A - Festigym - Benj/Min

FINALES

Club / Association Ville / Town					Pen.	Total Score
7 AVENIR GESSIEN DE THOIRY						Equipe 2
GBR THOIRY	34.800	34.050	32.450	33.800		135.100
GBR JONES Eiry	11.600	11.550	11.050	11.600	(8)	45.800
WENGER Yaelle	11.800	11.150	11.100	11.100	(12)	45.150
CHARLOT Lea	11.400	11.350	10.300	11.100	(18)	44.150





D0011130.24267.00

JURY D et E

1130

DIR Finale A - Festigym - Toutes Catég


FINALES

Club / Association Ville / Town					Pen.	Total Score
1 GROUPEMENT SPORTIF FEMININ DE BELLEY						
FRA BELLEY	35.900	36.850	34.850	35.250		142.850
HERTZOG Zana	12.050	12.200	11.650	11.800	(2)	47.700
CLOPIN-AIMARD Laurie	12.050	12.150	11.650	11.700	(4)	47.550
PELISSIER Katia	11.700	12.400	11.550	11.750	(5)	47.400
RAVIER Camille	11.800	12.250	11.500	11.550	(7)	47.100
2 DETENTE ET LOISIRS DE VIRIAT						
FRA VIRIAT	35.300	36.100	34.350	35.700		141.450
CORNUEJOLS Julie	11.400	12.150	11.550	11.900	(8)	47.000
GERBA Nolwenn	11.150	12.150	11.650	<u>12.000</u>	(10)	46.950
ARAUJO Lea	12.100	11.500	11.150	11.800	(11)	46.550
PERRET Lucie	11.800	11.800	11.050	11.450	(15)	46.100
3 ENTENTE GYMNIQUE BOURG EN BRESSE						
FRA BOURG EN BRESSE	35.000	35.200	34.650	35.550		140.400
GROLET Clarisse	12.100	11.900	11.950	11.700	(3)	47.650
GUILLET Margo	11.850	10.900	10.750	11.900	(17)	45.400
MERIEUX Elsa	11.050		11.450	11.900	(35)	34.400
TAROUAT Amira	11.000	11.100		11.750	(41)	33.850
EPARVIER Elisa		12.200	11.250		(47)	23.450
4 AMICALE LAIQUE JULES FERRY						
FRA AMBERIEU EN BUGEY	35.550	34.850	35.500	33.750		139.650
PAPAZIAN Carla	11.800	11.850	11.900	11.400	(9)	46.950
BIENTZ Anne	11.850	11.600	11.650	11.300	(12)	46.400
THEVENOUX Louise	11.900	11.400	11.950	11.050	(13)	46.300
GINOUVEZ Laura	11.400	10.950	10.700	10.900	(27)	43.950

souligné = meilleur total

_GENEQU_GAF.RPT du 17/02/2013 - 5.4.010 LOCAL - mono -

validé le dimanche 17 février 2013 à 0:05 - 3/7



Palmarès détaillé des équipes / Full team results

belley

departementaux équipes gam gaf

16/02/2013

Fédération Française
de Gymnastique





D0011130.24267.00

JURY D et E

1130

DIR Finale A - Festigym - Toutes Catégories


FINALES

Club / Association Ville / Town					Pen.	Total Score
5 ENTENTE SPORTIVE D'HAUTEVILLE						
FRA HAUTEVILLE-LOMPNES	35.700	36.150	32.700	34.900		139.450
BRUNET Coline	12.350	<u>12.650</u>	11.650	11.750	(1)	48.400
DOMON Sarah	11.500	12.000	10.200	11.600	(19)	45.300
DUCHEMIN Anais	11.850	10.900	9.850	10.900	(30)	43.500
BOURDOUXHE Astrid	0.000	11.500	10.850	11.550	(38)	33.900
6 LA VAILLANTE CHATILLONNAISE						Equipe 2
FRA CHATILLON SUR CHALARONNE	36.000	32.750	35.600	34.750		139.100
SOUSSAN Axelle	<u>12.400</u>	10.450	<u>12.300</u>	12.000	(6)	47.150
FERREIRA Kim	11.450	11.300	11.450	11.100	(20)	45.300
DELUNEL Léa	11.300	11.000	11.850	11.100	(21)	45.250
BUGNOT Elsa	12.150	9.150	10.700	11.650	(29)	43.650
7 DETENTE ET LOISIRS DE VIRIAT						Equipe 2
FRA VIRIAT	35.350	33.750	33.000	34.950		137.050
COINTY Eva	11.600	10.800	11.200	11.750	(18)	45.350
BOURGEOIS Romane	11.950	11.600		11.550	(33)	35.100
BOULON Caroline	11.800	11.350	10.700		(40)	33.850
THINNES Sandy		10.350	11.100	11.650	(42)	33.100
OUILLOON Chloé	11.550		9.250	11.550	(44)	32.350
8 LA SEREINE DE MONTLUEL						
FRA MONTLUEL	34.750	33.750	33.350	35.050		136.900
BAIZET Camille	11.600	10.950		12.000	(34)	34.550
OLIVEIRA Chiara	11.350		11.350	11.450	(36)	34.150
SOARES Marina		11.650	10.850	11.400	(37)	33.900
WILLECOMME Laetitia	0.000	11.150	11.150	11.600	(39)	33.900
FLACHERON Téo	11.800	10.000	10.550		(43)	32.350
9 GROUPEMENT SPORTIF FEMININ DE BELLEY						Equipe 2
FRA BELLEY	34.250	34.550	31.950	35.250		136.000
LORES Camille	11.600	12.150	10.700	11.700	(14)	46.150
BEAUDET Elodie	11.400	11.250	11.100	11.700	(16)	45.450
DELARUELLE Melina	11.250	11.150	10.150	11.850	(26)	44.400
PINET Elodie	10.300	10.700	9.500		(46)	30.500
10 AVENIR GESSIEN DE THOIRY						
FRA THOIRY	32.550	34.400	31.900	34.950		133.800
FETZ Olivia	10.650	11.200	11.200	11.700	(24)	44.750
CESTELE Ashley	11.350	11.400	10.650	11.300	(25)	44.700
CARE Lea	10.550	11.800	10.050	11.450	(28)	43.850
BRUN Bérengère	10.300		9.150	11.800	(45)	31.250

souligné = meilleur total

_GENEQU_GAF.RPT du 17/02/2013 - 5.4.010 LOCAL - mono -

validé le dimanche 17 février 2013 à 0:05 - 4/7



Palmarès détaillé des équipes / Full team results

belley

departementaux equipes gam gaf

16/02/2013

Fédération Française
de Gymnastique





D0011130.24267.00

JURY D et E

1130

DIR Finale A - Festigym - Toutes Catég

FINALES

Club / Association Ville / Town					Pen.	Total Score
11 LA VAILLANTE CHATILLONNAISE						
FRA CHATILLON SUR CHALARONNE	33.000	32.300	33.350	35.100		133.750
LAFFONT Louna	11.450	10.800	11.000	11.850	(22)	45.100
TROMPARENT Morgane	10.550	11.500	11.250	11.700	(23)	45.000
CERBELAUD Camille	10.500	10.000	10.600	11.550	(31)	42.650
FAVRE Chloé	11.000	6.600	11.100	11.100	(32)	39.800





D0011140.24269.00

JURY D et E

1140

DIR Finale A - Critérium Banjamines


FINALES

Club / Association Ville / Town					Pen.	Total Score
1 DETENTE ET LOISIRS DE VIRIAT						
FRA VIRIAT	43.500	39.650	36.600	39.600		159.350
CHARNAY Melodie	14.850	13.350	11.950	13.350	(3)	53.500
DONIN Adeline	14.100	13.050	12.050	13.400	(6)	52.600
CURT Adeline	14.500	12.300	12.600	12.700	(8)	52.100
GUERIN Lea	14.150	13.250	11.350	12.850	(9)	51.600
2 LES MOUETTES DE BELLEGARDE						
FRA Bellegarde Sur Valserine	43.250	36.650	38.500	39.400		157.800
CRETIN Marie	14.250	12.700	12.700	13.250	(4)	52.900
GEMINARD Clémence	14.500	12.300	12.500	13.050	(7)	52.350
NAMBOTIN Solène	14.500	10.300	13.300	13.100	(11)	51.200
HALEGOI Agathe	0.000	11.650	12.450	12.150	(28)	36.250
3 LA SEREINE DE ST ANDRE DE CORCY						
FRA ST ANDRE DE CORCY	42.100	36.700	39.650	38.750		157.200
BOUVY Caroline	14.650	<u>13.400</u>	14.000	13.000	(1)	<u>55.050</u>
TONNEL Amelie	14.550	11.850	<u>14.000</u>	13.450	(2)	53.850
FERRIERE Lea	12.900	11.450	<u>11.650</u>	12.300	(14)	48.300
LORTON Loane	12.500	10.650	11.300	10.550	(22)	45.000
4 GROUPEMENT SPORTIF FEMININ DE BELLEY						
FRA BELLEY	43.600	36.050	35.550	40.050		155.250
LOMBARD Manon	<u>14.950</u>	11.900	12.100	<u>13.700</u>	(5)	52.650
PIERRE TYTAINA	14.600	11.650	11.800	13.250	(10)	51.300
GUTTIN Jasmine	0.000	12.350	11.650	13.050	(26)	37.050
ROSTAING Andrea	14.050			13.100	(29)	27.150
BAILLY Manon		11.800	10.650		(30)	22.450

souligné = meilleur total

_GENEQU_GAF.RPT du 17/02/2013 - 5.4.010 LOCAL - mono -

validé le dimanche 17 février 2013 à 0:05 - 5/7



Palmarès détaillé des équipes / Full team results

belley

departementaux equipes gam gaf

16/02/2013

Fédération Française
de Gymnastique





D0011140.24269.00

JURY D et E

1140

DIR Finale A - Critérium Benjamines

FINALES

Club / Association Ville / Town					Pen.	Total Score
5 ENTENTE GYMNIQUE BOURG EN BRESSE						
FRA BOURG EN BRESSE	37.300	37.000	38.100	38.800		151.200
CHAMPALLE Joanne	12.400	12.100	11.300	12.200	(16)	48.000
CLOSON Soazig-marie		11.400	13.700	13.050	(23)	38.150
BERRISS Camillia	12.800	12.150		12.800	(24)	37.750
EL MZAZI Chayma	12.100		12.500	12.950	(25)	37.550
CHARDON Eloïse	11.600	12.750	11.900		(27)	36.250
6 LES MOUETTES DE BELLEGARDE						Equipe 2
FRA Bellegarde Sur Valserine	43.450	35.750	34.650	36.500		150.350
CHARIFI ALAOUI Fouzia	14.850	12.150	11.300	12.250	(12)	50.550
NUNES Manon	14.600	12.200	11.350	12.100	(13)	50.250
BILLET Clara	12.800	11.400	11.800	12.150	(15)	48.150
DHEHIBI Ibtihel	14.000	8.450	11.500	11.150	(21)	45.100
7 ECOLE GYMNIQUE DE JASSANS						
FRA JASSANS-RIOTTIER	38.400	32.150	35.150	36.950		142.650
CLOP Fanny-lou	12.800	10.850	11.550	12.250	(17)	47.450
GONIN Celia	12.700	10.750	11.850	12.050	(18)	47.350
BELLANGER Camille	12.900	10.550	11.600	11.400	(19)	46.450
KALLA Mahyra	12.600	9.400	11.700	12.650	(20)	46.350





D0011149.24272.00

JURY D et E

1149

DIR Finale A - Critérium - Benj/Min


FINALES

Club / Association Ville / Town					Pen.	Total Score
1 LA SEREINE DE ST ANDRE DE CORCY						
FRA ST ANDRE DE CORCY	45.050	39.350	38.900	40.350		163.650
CALFAPIETRA Florane	<u>15.200</u>	13.150	12.350	12.600	(3)	53.300
POUGET Justine	14.900	<u>13.650</u>		13.650	(11)	42.200
LABRANCHE Elise	14.950	12.550	13.800		(12)	41.300
FALZON Lola	14.750		12.750	13.450	(13)	40.950
NAZARET Chloé		12.300	10.550	13.250	(17)	36.100
2 ECOLE GYMNIQUE DE JASSANS						
FRA JASSANS-RIOTTIER	44.650	36.050	39.550	39.900		160.150
GONCALVES Ange line	15.000	11.900	13.800	13.800	(2)	54.500
DESCHOTTE Chloe	15.050	11.800	12.450	13.150	(4)	52.450
GEOFFROY Agatha	14.600	12.350	12.450	12.950	(5)	52.350
VERCHERAT Lea	13.350	10.750	13.300	12.050	(10)	49.450

souligné = meilleur total

_GENEQU_GAF.RPT du 17/02/2013 - 5.4.010 LOCAL - mono -

validé le dimanche 17 février 2013 à 0:05 - 6/7



Palmarès détaillé des équipes / Full team results

belley

departementaux equipes gam gaf

16/02/2013

Fédération Française
de Gymnastique





D0011149.24272.00

JURY D et E

1149

DIR Finale A - Critérium - Benj/Min

FINALES

Club / Association Ville / Town					Pen.	Total Score
3 LA VAILLANTE CHATILLONNAISE						
FRA CHATILLON SUR CHALARONNE	44.050	35.200	39.850	39.850		158.950
FERREIRA Vicky	14.950	11.650	<u>14.000</u>	<u>13.950</u>	(1)	<u>54.550</u>
ORGERET Celia	14.700	11.800	13.000	12.000	(7)	51.500
LASSALLE Elsa	14.250	11.150	12.850	13.100	(8)	51.350
LAFFONT Paloma	14.400	11.750	12.150	12.800	(9)	51.100
4 LA GEXOISE						
FRA Gex	41.850	35.650	37.000	38.350		152.850
BAUDURET Mathilde	14.050	12.450	12.650	12.900	(6)	52.050
DORÉ Anne-sophie	13.150		12.900	12.800	(14)	38.850
DEHODENG Camille	14.300	11.700		11.550	(15)	37.550
SAUZEAU Laudine	13.500	11.500	11.250		(16)	36.250
BOUILLOT Lucille		10.950	11.450	12.650	(18)	35.050

souligné = meilleur total

_GENEQU_GAF.RPT du 17/02/2013 - 5.4.010 LOCAL - mono -

validé le dimanche 17 février 2013 à 0:05 - 7/7