

# Palmarès détaillé des équipes / Full team results

belley

departementaux equipes gam gaf

16/02/2013

Fédération Française  
de Gymnastique





D0010016.22831.00

JURY D et E

0016

## DIVISION FEDERALE GAF

FINALES

Club / Association Ville / Town					Pen.	Total Score
<b>1 ECOLE GYMNIQUE DE JASSANS</b>						
FRA <b>JASSANS-RIOTTIER</b>	<b>33.750</b>	<b>33.100</b>	<b>33.600</b>	<b>34.600</b>		<b>135.050</b>
JARRY Joana	11.200	<u>12.400</u>	<u>11.950</u>	11.550	(2)	47.100
VELON Amelie	11.350	10.850	10.200	11.000	(6)	43.400
BARAQUE Estelle	11.200	9.000	11.300	11.900	(7)	43.400
CHAPELLE Lea	10.900			11.150	(20)	22.050
FRANÇOIS Morane		9.850	10.350		(23)	20.200
<b>2 LA GEXOISE</b>						
FRA <b>Gex</b>	<b>33.300</b>	<b>32.700</b>	<b>32.450</b>	<b>36.550</b>		<b>135.000</b>
BODENNE Eva	11.450	10.650	10.450	12.200	(3)	44.750
RICOUL MANGEL Estelle	10.800		11.250	<u>12.700</u>	(15)	34.750
ANDRIAMANANTENASOA Ann-lou	10.200	11.100		11.650	(16)	32.950
FAUCHART Mathilde	11.050	10.950	10.600		(17)	32.600
FLACHE Emma		10.500	10.600	10.850	(18)	31.950
<b>3 LES MOUETTES DE BELLEGARDE</b>						
FRA <b>Bellegarde Sur Valserine</b>	<b>35.250</b>	<b>33.800</b>	<b>31.720</b>	<b>33.840</b>		<b>134.610</b>
DIGONNET Charlotte	<u>12.750</u>	11.900	11.200	11.900	(1)	47.750
GRANDCLEMENT Melanie	11.500	10.340	10.970	10.940	(4)	43.750
DANGER Nelise	11.000	11.150	8.850	11.000	(11)	42.000
TA Melodie	10.900			9.900	(21)	20.800
BERTHELIER-CARDINAUX Kassandra		10.750	9.550		(22)	20.300
<b>4 DETENTE ET LOISIRS DE VIRIAT</b>						
FRA <b>VIRIAT</b>	<b>33.450</b>	<b>31.450</b>	<b>29.300</b>	<b>34.000</b>		<b>128.200</b>
VEUILLET Manon	10.900	10.800	10.300	11.650	(5)	43.650
TOINARD Lina	11.250	10.450	9.550	11.000	(9)	42.250
GALISSI Laura	11.300	10.200	9.450	11.150	(10)	42.100
CHARVET Ambre	10.850	9.500	8.800	11.200	(13)	40.350
<b>5 LA SEREINE DE MONTLUEL</b>						
FRA <b>MONTLUEL</b>	<b>33.000</b>	<b>31.250</b>	<b>26.950</b>	<b>33.400</b>		<b>124.600</b>
BERLIERE Camille	11.250	10.650	9.650	11.550	(8)	43.100
ROCHE Anaïs	11.100	10.150	7.750	11.350	(12)	40.350
DUCLOUD Cyrielle	10.650	9.600	8.750	10.500	(14)	39.500
DURY Coralie		10.450	8.550	10.050	(19)	29.050

D0010021.22836.00

JURY D et E

0021

## DIVISION CRITERIUM BENJAMINE GAF


FINALES

Club / Association Ville / Town					Pen.	Total Score
------------------------------------	---	--	---	---	------	----------------

souligné = meilleur total

\_GENEQU\_GAF.RPT du 17/02/2013 - 5.4.010 LOCAL - mono -

validé le dimanche 17 février 2013 à 0:08 - 1/6



# Palmarès détaillé des équipes / Full team results

belley

departementaux equipes gam gaf

16/02/2013

Fédération Française  
de Gymnastique





D0010021.22836.00

JURY D et E

0021

## DIVISION CRITERIUM BENJAMINE GAF

FINALES

Club / Association Ville / Town					Pen.	Total Score
<b>1 LA SEREINE DE MONTLUEL</b>						
FRA <b>MONTLUEL</b>	<b>48.200</b>	<b>39.350</b>	<b>41.250</b>	<b>44.900</b>		<b>173.700</b>
SCANDELLA Tessa	<u>17.050</u>	<u>13.650</u>	<u>14.550</u>	13.650	(1)	<u>58.900</u>
POMPOUGNAC Célia	16.000	12.850	13.150	<u>16.250</u>	(2)	58.250
MORETTI Léna	15.150	12.850	13.550	14.900	(3)	56.450
ROCHER Estelle	14.300	11.750	12.500	13.750	(9)	52.300
<b>2 ECOLE GYMNIQUE DE JASSANS</b>						
FRA <b>JASSANS-RIOTTIER</b>	<b>45.150</b>	<b>35.850</b>	<b>37.500</b>	<b>42.550</b>		<b>161.050</b>
CHALANDARD Axelle	14.800	12.100	13.300	14.800	(4)	55.000
FOURNIER Chloe	16.150	12.000	10.500	14.550	(7)	53.200
FOURNIER Amelie	14.200	11.750	11.350	13.200	(13)	50.500
MORIN Ilona	13.200			12.150	(19)	25.350
CONTAT Anouck		10.950	12.850		(20)	23.800
<b>3 LA GEXOISE</b>						
FRA <b>Gex</b>	<b>44.800</b>	<b>35.800</b>	<b>36.900</b>	<b>39.800</b>		<b>157.300</b>
LECOUSTRE Hortense	15.800	11.550	12.000	13.000	(8)	52.350
SAGNES Magdalene	13.750	12.600	12.450	13.150	(10)	51.950
LAYAT Louann	13.750	11.500	12.450	13.650	(11)	51.350
BOIS Camille	15.250	11.650	11.050	12.700	(12)	50.650
<b>4 AVENIR GESSIEN DE THOIRY</b>						<b>Equipe 2</b>
FRA <b>THOIRY</b>	<b>47.350</b>	<b>35.500</b>	<b>33.650</b>	<b>39.400</b>		<b>155.900</b>
STORNI Laura	15.700	12.600	11.500	14.300	(5)	54.100
TSCHANZ Sophie	15.950	11.550	12.450	13.500	(6)	53.450
FLAMAND Maeline	15.700	11.350	9.700	11.600	(14)	48.350
GER SCHOPPER Amelie					(22)	0.000
<b>5 AVENIR GESSIEN DE THOIRY</b>						
AUT <b>THOIRY</b>	<b>41.650</b>	<b>32.500</b>	<b>32.400</b>	<b>34.500</b>		<b>141.050</b>
MARRON Amelie	13.500	11.050	11.250	11.400	(15)	47.200
DENTINGER Laurine	13.900	10.600	9.400	11.200	(16)	45.100
ITA ZAMPIERI Laura	13.850		11.200	11.900	(17)	36.950
BRUNGARD Fanny		10.850	9.950	10.750	(18)	31.550
AUT HOCH Lisa	13.900	9.650			(21)	23.550



D0011100.24261.00

JURY D et E

1100

## DIR Finale A - Fédérale Zone - Benj/Min


FINALES

Club / Association Ville / Town					Pen.	Total Score
------------------------------------	---	--	---	---	------	----------------

souligné = meilleur total

\_GENEQU\_GAF.RPT du 17/02/2013 - 5.4.010 LOCAL - mono -

validé le dimanche 17 février 2013 à 0:08 - 2/6



# Palmarès détaillé des équipes / Full team results

belley

departementaux equipes gam gaf

16/02/2013

Fédération Française  
de Gymnastique





D0011100.24261.00

JURY D et E

1100

## DIR Finale A - Fédérale Zone - Benj/Min

FINALES

Club / Association Ville / Town					Pen.	Total Score
<b>1 LA SEREINE DE MONTLUEL</b>						
FRA MONTLUEL	<b>33.900</b>	<b>33.750</b>	<b>30.200</b>	<b>33.450</b>		<b>131.300</b>
CASTRO Mathilde	11.300	11.850	10.300	11.600	(1)	45.050
GALETY Sara	<u>11.850</u>	11.050	9.950	10.600	(6)	43.450
MARTINO Chloé	10.750	10.850	9.950	10.850	(7)	42.400
KARLESKIND Charline		10.800		11.000	(12)	21.800
<b>2 GROUPEMENT SPORTIF FEMININ DE BELLEY</b>						
FRA BELLEY	<b>32.600</b>	<b>35.050</b>	<b>28.450</b>	<b>34.600</b>		<b>130.700</b>
PRINCIPE Mendy	10.700	11.700	10.550	11.650	(2)	44.600
DAMIANS Mathilde	11.200	<u>12.050</u>	9.000	11.450	(4)	43.700
SASTOURNE HALETOU Marine	10.700	11.300	8.900	11.500	(8)	42.400
PATIN Léa	10.600	10.400	8.750	11.350	(10)	41.100
<b>3 AGYM 'PAYS DE GEX - ENFANTS FERNEY VOLTA</b>						
FRA FERNEY VOLTAIRE	<b>32.950</b>	<b>31.850</b>	<b>30.650</b>	<b>34.350</b>		<b>129.800</b>
GRISARD Andréa	10.150	11.600	<u>10.950</u>	<u>11.700</u>	(3)	44.400
ESP RODRIGUEZ Eva	11.400	11.450	9.550	11.150	(5)	43.550
SUI DESPONT Jessica	10.850	8.800	10.150	11.500	(9)	41.300
CLER Maë	10.700	8.450	8.950	10.900	(11)	39.000





D0011110.24263.00

JURY D et E

1110

## DIR Finale A - Fédérale Zone - Toutes C


FINALES

Club / Association Ville / Town					Pen.	Total Score
<b>1 ECOLE GYMNIQUE DE JASSANS</b>						
FRA JASSANS-RIOTTIER	<b>34.600</b>	<b>36.500</b>	<b>33.400</b>	<b>35.750</b>		<b>140.250</b>
CAILLAT Camille	11.900	<u>12.600</u>	10.900	11.700	(3)	47.100
BRISSET Clara	11.400	11.100	11.700	12.100	(4)	46.300
CONTAT Louison	11.300	11.850	10.800	11.850	(9)	45.800
DEBRUN PINEAU Elisa	11.150	12.050			(56)	23.200
VIROT Claudie			10.700	11.800	(57)	22.500
<b>2 AGYM 'PAYS DE GEX - ENFANTS FERNEY VOLTA</b>						
USA FERNEY VOLTAIRE	<b>35.250</b>	<b>34.800</b>	<b>34.150</b>	<b>35.050</b>		<b>139.250</b>
USA MORESCHI Maya	<u>12.400</u>	11.450	11.500	11.800	(2)	47.150
DE FONTENAY Marie	11.550	11.550	11.400	11.500	(7)	46.000
SABY Line	11.300	11.300	11.250	11.700	(10)	45.550
USA DURAN Elena	11.300	11.800	9.900	11.550	(16)	44.550

souligné = meilleur total

\_GENEQU\_GAF.RPT du 17/02/2013 - 5.4.010 LOCAL - mono -

validé le dimanche 17 février 2013 à 0:08 - 3/6



# Palmarès détaillé des équipes / Full team results

belley

departementaux équipes gam gaf

16/02/2013

Fédération Française  
de Gymnastique





D0011110.24263.00

JURY D et E

1110

## DIR Finale A - Fédérale Zone - Toutes C


FINALES

Club / Association Ville / Town					Pen.	Total Score
<b>3 LA GEXOISE</b>						
FRA <b>Gex</b>	<b>34.200</b>	<b>34.100</b>	<b>32.550</b>	<b>35.300</b>		<b>136.150</b>
SUI MARI Léa	11.100	11.150	10.900	11.600	(14)	44.750
SUI BOTHNER Selina	11.450	11.500	9.350	11.950	(18)	44.250
JOZEAU Chloé	11.600		11.350	11.750	(42)	34.700
MANGEL Morgane	11.150	11.150		11.400	(47)	33.700
PERRONNET Julie		11.450	10.300		(58)	21.750
<b>4 ECOLE GYMNIQUE DE JASSANS</b>						<b>Equipe 2</b>
FRA <b>JASSANS-RIOTTIER</b>	<b>33.750</b>	<b>35.350</b>	<b>31.100</b>	<b>35.500</b>		<b>135.700</b>
GONNON Lea	11.150	10.850	10.250	11.650	(21)	43.900
CHASSAGNE Morgane	10.950	11.700		11.600	(43)	34.250
CHRISTEL Laura		11.750	10.500	11.850	(45)	34.100
OZ Amelie	11.650		10.350	12.000	(46)	34.000
CHASSAGNE Noemi	10.500	11.900	9.900		(51)	32.300
<b>5 AMICALE LAIQUE JULES FERRY</b>						
FRA <b>AMBERIEU EN BUGEY</b>	<b>34.600</b>	<b>35.250</b>	<b>31.050</b>	<b>34.400</b>		<b>135.300</b>
GAYET Céline	11.600	11.800	8.650	<u>12.100</u>	(19)	44.150
AMEUR Cheyenne	11.500	11.650		10.950	(44)	34.100
AMEUR Kenza		11.500	10.850	11.050	(48)	33.400
BATHIE Lucie	11.500		10.400	11.250	(49)	33.150
COQUARD Marine	11.250	11.800	9.800		(50)	32.850
<b>6 DETENTE ET LOISIRS DE VIRIAT</b>						
FRA <b>VIRIAT</b>	<b>33.300</b>	<b>34.650</b>	<b>32.250</b>	<b>34.950</b>		<b>135.150</b>
NIX Julia	10.850	11.250	11.800	12.050	(8)	45.950
PARRIAUD Sandra	11.250	11.550	10.200	11.650	(15)	44.650
CURT Morgane	11.200	10.650	10.250	11.250	(26)	43.350
JOSSERON Marine		11.850			(60)	11.850
<b>7 AMICALE LAIQUE JULES FERRY</b>						<b>Equipe 2</b>
FRA <b>AMBERIEU EN BUGEY</b>	<b>34.400</b>	<b>32.700</b>	<b>32.900</b>	<b>34.400</b>		<b>134.400</b>
FONGUEUSE Alice	11.850	11.800	11.100	11.500	(5)	46.250
COULET Mathilde	11.750	11.250	11.300	10.600	(13)	44.900
GARCIA Sarah	10.500	9.650	10.500	11.250	(33)	41.900
AMON Marie	10.800		8.800	11.650	(53)	31.250
PELLISSIER Amélie					(61)	0.000
<b>8 ENTENTE GYMNIQUE BOURG EN BRESSE</b>						
FRA <b>BOURG EN BRESSE</b>	<b>35.250</b>	<b>33.750</b>	<b>30.700</b>	<b>34.250</b>		<b>133.950</b>
SALLET Aurelie	11.950	11.950	10.400	11.850	(6)	46.150
BLANCHET Jade	11.400	11.250	10.350	11.050	(20)	44.050
PERON Charlotte	11.900	10.550	9.950	11.350	(22)	43.750
SACCUCCI Lisa		10.450	8.500		(59)	18.950

souligné = meilleur total

\_GENEQU\_GAF.RPT du 17/02/2013 - 5.4.010 LOCAL - mono -

validé le dimanche 17 février 2013 à 0:08 - 4/6



# Palmarès détaillé des équipes / Full team results

belley

departementaux equipes gam gaf

16/02/2013

Fédération Française  
de Gymnastique





D0011110.24263.00

JURY D et E

1110

## DIR Finale A - Fédérale Zone - Toutes C


FINALES

Club / Association Ville / Town					Pen.	Total Score
<b>9 ASSOCIATION SPORTIVE ET CULTURELLE DE LA FRA LAGNIEU</b>	<b>33.400</b>	<b>33.900</b>	<b>32.850</b>	<b>33.650</b>		<b>133.800</b>
VOLO Juliette	11.500	12.150	<u>12.150</u>	11.400	(1)	47.200
BOIZARD Lisa	10.300	10.850	11.250	11.050	(24)	43.450
ETASSE Laura	11.600	10.900	9.450	11.200	(27)	43.150
<b>10 GROUPEMENT SPORTIF FEMININ DE BELLEY FRA BELLEY</b>	<b>34.850</b>	<b>33.000</b>	<b>30.800</b>	<b>34.150</b>		<b>132.800</b>
COLLOT Estelle	11.700	10.550	11.100	11.150	(17)	44.500
MEUNIER MAELLE	11.050	11.350	9.650	11.650	(23)	43.700
DUCHATEAU Nolwen	11.900	10.550	10.050	10.500	(29)	43.000
MERLE Lisa	11.250	11.100	6.400	11.350	(38)	40.100
<b>11 LA SEREINE DE MONTLUEL FRA MONTLUEL</b>	<b>33.900</b>	<b>33.000</b>	<b>29.100</b>	<b>34.700</b>		<b>130.700</b>
WONG Constance	11.700	11.500	10.300	11.750	(12)	45.250
JANVIER Lucile	11.400	10.000	10.000	11.650	(28)	43.050
VIGNE Laetitia	10.800	11.500	8.750	11.300	(31)	42.350
GAGNEUX Caroline	10.600	8.950	8.800	11.200	(39)	39.550
<b>12 LA SEREINE DE ST ANDRE DE CORCY FRA ST ANDRE DE CORCY</b>	<b>33.150</b>	<b>32.850</b>	<b>29.650</b>	<b>35.000</b>		<b>130.650</b>
BATTISTA Matty	10.800	11.350	8.250	11.750	(32)	42.150
BALBINE Aurélie	11.600		11.400	12.050	(41)	35.050
GARNAVAULT Marion	10.700	9.800		11.200	(52)	31.700
HEMON Louise	10.750	10.250	10.000		(54)	31.000
TETARD Melissa		11.250	7.800	11.150	(55)	30.200
<b>13 LA SEREINE DE MONTLUEL FRA MONTLUEL</b>	<b>32.900</b>	<b>33.500</b>	<b>30.100</b>	<b>33.300</b>		<b>Equipe 2 129.800</b>
JEANCLOS Laurie	11.750	11.450	10.850	11.250	(11)	45.300
FERRIER Manon	10.550	10.650	10.150	10.450	(34)	41.800
MORGILLO Loren	10.600	11.400	8.000	11.600	(36)	41.600
ABRIAL Lucile	10.550	9.200	9.100	10.200	(40)	39.050
<b>14 AGYM 'PAYS DE GEX - ENFANTS FERNEY VOLTA FRA FERNEY VOLTAIRE</b>	<b>32.900</b>	<b>30.950</b>	<b>30.500</b>	<b>34.600</b>		<b>Equipe 2 128.950</b>
LOCCI Lou	11.050	10.050	10.750	11.550	(25)	43.400
URY DIEZ DE MEDINA Pilar	10.700	10.150	10.100	11.650	(30)	42.600
USA AGATIELLO Paula	10.850	10.750	9.650	10.500	(35)	41.750
MARTIN GRIS Alys	11.000	9.500	9.150	11.400	(37)	41.050

souligné = meilleur total

\_GENEQU\_GAF.RPT du 17/02/2013 - 5.4.010 LOCAL - mono -

validé le dimanche 17 février 2013 à 0:08 - 5/6



# Palmarès détaillé des équipes / Full team results

belley

departementaux equipes gam gaf

16/02/2013

Fédération Française  
de Gymnastique





D0014205.24690.00

JURY D et E

4205

## TEST DIVISION NATIONAL

FINALES

Club / Association Ville / Town					Pen.	Total Score
<b>1 ECOLE GYMNIQUE DE JASSANS</b>						
FRA <b>JASSANS-RIOTTIER</b>	<b>50.550</b>	<b>36.400</b>	<b>40.850</b>	<b>44.150</b>		<b>171.950</b>
DYLAS Coralie	<u>13.050</u>	<u>10.700</u>	<u>10.900</u>	<u>12.400</u>	(1)	<u>47.050</u>
PONTES Lucie	13.000	8.250	9.750	11.350	(2)	42.350
VAUDAINÉ Chloé	12.650	8.600	10.000	10.400	(3)	41.650
JARRY Juliane	11.850	8.850	10.100	9.500	(4)	40.300
CHAPELLE Camille	9.900		9.850	10.000	(12)	29.750
SENETERRE Manon					(15)	0.000
<b>2 LA SEREINE DE ST ANDRE DE CORCY</b>						
FRA <b>ST ANDRE DE CORCY</b>	<b>45.650</b>	<b>26.250</b>	<b>40.450</b>	<b>38.350</b>		<b>150.700</b>
VIEUX Mallaury	11.400	7.300	10.400	9.500	(5)	38.600
LABRANCHE Camille	11.700	8.150	7.850	9.950	(6)	37.650
FAILLET Alexia	11.650	2.200	10.300	9.450	(8)	33.600
DUBUS Johanna	10.900	2.750	10.800	9.050	(9)	33.500
DECLARON Marjorie	0.000	8.050	8.950	9.450	(14)	26.450
<b>3 AVENIR GESSIEN DE THOIRY</b>						
FRA <b>THOIRY</b>	<b>44.950</b>	<b>13.350</b>	<b>35.800</b>	<b>33.150</b>		<b>127.250</b>
RUS SOLOVYEVA Yulia	11.350	7.200	9.250	9.500	(7)	37.300
STORNI Celia	11.100	2.800	8.750	9.600	(10)	32.250
PRICAM Lola	11.350	3.050	8.600	6.750	(11)	29.750
ZANETTE Marion	11.150	0.300	9.200	7.300	(13)	27.950

souligné = meilleur total

\_GENEQU\_GAF.RPT du 17/02/2013 - 5.4.010 LOCAL - mono -

validé le dimanche 17 février 2013 à 0:08 - 6/6