

Palmarès détaillé des équipes / Full team results

belley

departementaux equipes gam gaf

16/02/2013

Fédération Française
de Gymnastique







D0010121.23156.00

JURY D et E

0121

DIVISION CRITERIUM BENJAMIN GAM

FINALES

Club / Association Ville / Town							Pen.	Total Score
1 LA SEREINE DE MONTLUEL	38.150	32.050	32.500	50.000	34.350	32.100		219.150
FRA MONTLUEL								
DOST Axel	12.100	10.800	11.000	16.800	11.700	11.250	(2)	73.650
MERCIER Ghirvan	12.550	10.100	11.000	<u>16.900</u>	11.200	10.750	(3)	72.500
CHAPOLARD Benjamin	12.600	<u>11.150</u>	10.500	16.300	11.450	10.100	(4)	72.100
GAILLARD Lucas	<u>13.000</u>	8.300		13.900	10.800	9.900	(7)	55.900
BRUNEL Chrys			9.300				(8)	9.300
2 LES ENFANTS DU DEVOIR	32.800	29.950	32.100	46.200	32.050	33.800		206.900
FRA OYONNAX CEDEX								
GARRIDO Colas	12.150	10.250	<u>12.000</u>	16.000	<u>12.050</u>	<u>11.700</u>	(1)	<u>74.150</u>
FERRY Alexandre	11.100	10.150	10.200	16.000	10.400	11.450	(5)	69.300
HAAS Chris	9.550	9.550	9.900	14.200	9.600	10.650	(6)	63.450







D0010122.23157.00

JURY D et E

0122

DIVISION CRITERIUM BENJAMIN/MINIME GAM

FINALES

Club / Association Ville / Town							Pen.	Total Score
1 LES ENFANTS DU DEVOIR	43.850	44.050	44.300	52.300	43.450	37.650		265.600
FRA OYONNAX CEDEX								
JEANJACQUES Antonin	<u>15.200</u>	<u>16.350</u>	<u>15.200</u>	15.900	<u>15.200</u>	12.200	(1)	<u>90.050</u>
NIOGRET Ruben	14.500	14.100	14.200	18.100	14.900	12.750	(2)	88.550
MENDES Tanguy	14.150	13.600	14.900	16.500	13.350	12.500	(4)	85.000
TISSOT Yohan	13.950	12.800	13.500	17.700	12.600	12.500	(6)	83.050
2 LES ENFANTS DE LA VALSERINE DE BELLEGARD	41.400	42.050	37.900	52.300	40.450	38.350		252.450
FRA BELLEGARDE SUR VALSERINE								
GROSREY Clément	13.850	15.150	13.000	17.800	15.000	12.650	(3)	87.450
TEIXEIRA Axel	14.150	13.700	12.500	<u>18.100</u>	12.550	<u>13.150</u>	(5)	84.150
BELLANGER Lucas	12.550	13.200	12.400	16.400	12.900	12.550	(7)	80.000
PASQUIER Dimitri	13.400	12.200	12.100	16.000	11.650	10.850	(8)	76.200

D0010123.23158.00

JURY D et E

0123

DIVISION CRITERIUM BENJAMIN/MINIME/CADET


FINALES

Club / Association Ville / Town							Pen.	Total Score
------------------------------------	---	---	---	--	---	---	------	----------------

souligné = meilleur total

_GENEQU_GAM.RPT du 17/02/2013 - 5.4.010 LOCAL - mono -

validé le dimanche 17 février 2013 à 0:13 - 1/5



Palmarès détaillé des équipes / Full team results

belley

departementaux equipes gam gaf

16/02/2013

Fédération Française
de Gymnastique







D0010123.23158.00

JURY D et E

0123

DIVISION CRITERIUM BENJAMIN/MINIME/CADET

FINALES

Club / Association Ville / Town							Pen.	Total Score
1 LES ENFANTS DE LA VALSERINE DE BELLEGARD								
FRA BELLEGARDE SUR VALSERINE	32.700	33.100	30.600	36.700	29.800	31.450		194.350
PANCHAUD Tom	<u>17.200</u>	<u>16.800</u>	<u>15.300</u>	18.300	<u>15.450</u>	<u>17.150</u>	(1)	<u>100.200</u>
MICHEL-PROST Kévin	15.500	16.300	15.300	<u>18.400</u>	14.350	14.300	(2)	94.150







D0011000.24088.00

JURY D et E

1000

DIR - Fédérales Zone - Toutes Catégories

FINALES

Club / Association Ville / Town							Pen.	Total Score
1 LA SEREINE DE MONTLUEL								
FRA MONTLUEL	32.350	29.800	30.400	35.600	32.850	26.000		187.000
COTE Jules	10.900	<u>10.600</u>	<u>10.900</u>	<u>12.000</u>	10.900	<u>10.500</u>	(1)	<u>65.800</u>
POMPOUGNAC Fabien	10.200	9.600	10.100	11.600	<u>11.400</u>	9.000	(2)	61.900
ROCHER Cédric	8.800	9.600	9.400	12.000	10.550	6.500	(3)	56.850
COTE Arnaud	<u>11.250</u>		9.200	11.400			(4)	31.850







D0011010.24273.00

JURY D et E

1010

DIR - Festigym - Benj/Min/Cad


FINALES

Club / Association Ville / Town							Pen.	Total Score
1 REVEIL AMBERIEU GYM								
FRA AMBERIEU EN BUGEY	32.550	0.000	0.000	33.650	32.000	25.700		123.900
GRANJU Dorian	10.900			<u>11.350</u>	<u>11.600</u>	<u>9.100</u>	(1)	<u>42.950</u>
AVIT Cyril	9.600			11.150	10.900	7.600	(2)	39.250
CAVALLINI Adrien	10.850			10.450	9.500		(9)	30.800
RAVIER Thomas				11.150	9.500	8.050	(11)	28.700
MARTY Yann	10.800					8.550	(13)	19.350
2 REVEIL AMBERIEU GYM								Equipe 2
FRA AMBERIEU EN BUGEY	29.650	0.000	0.000	32.650	27.850	22.400		112.550
SOUAN Anthony	10.050			10.700	9.750	8.300	(3)	38.800
TOMADA Trystan	9.800			10.850	8.900	5.300	(8)	34.850
CLEMENT Louis	9.800			10.700	9.200		(10)	29.700
BATAILLER Lucas	9.300			11.100		7.250	(12)	27.650
BONNAURE Guillaume					8.700	6.850	(14)	15.550

souligné = meilleur total

_GENEQU_GAM.RPT du 17/02/2013 - 5.4.010 LOCAL - mono -

validé le dimanche 17 février 2013 à 0:13 - 2/5



Palmarès détaillé des équipes / Full team results

belley

departementaux equipes gam gaf

16/02/2013

Fédération Française
de Gymnastique







D0011010.24273.00

JURY D et E

1010

DIR - Festigym - Benj/Min/Cad

FINALES

Club / Association Ville / Town							Pen.	Total Score
3 REVEIL AMBERIEU GYM								Equipe 3
FRA AMBERIEU EN BUGEY	31.650	0.000	0.000	31.950	26.250	20.850		110.700
AVIT Francois	<u>11.300</u>			10.950	8.500	7.000	(4)	37.750
KIOCK Georges	9.950			10.600	8.700	7.050	(5)	36.300
MARANDOLA Allan	10.400			10.400	8.650	6.800	(6)	36.250
COPIER Gabriel	9.800			10.400	8.900	6.750	(7)	35.850







D0011020.24274.00

JURY D et E

1020

DIR - Festigym - Toutes Catégories


FINALES

Club / Association Ville / Town							Pen.	Total Score
1 REVEIL AMBERIEU GYM								
FRA AMBERIEU EN BUGEY	36.550	0.000	0.000	36.000	35.700	30.000		138.250
ERRARD Cyril	<u>12.550</u>			<u>12.300</u>	12.100	9.700	(2)	46.650
FAFIOTTE Simon	12.200			11.450	11.550	9.450	(5)	44.650
ANTOINE Arthur	10.700			11.550	12.000	10.400	(6)	44.650
DE SIMONE Baptiste				12.150	11.600	9.900	(13)	33.650
GODARD ACSI Laurent	11.800						(16)	11.800
2 REVEIL AMBERIEU GYM								Equipe 2
FRA AMBERIEU EN BUGEY	35.550	0.000	0.000	34.400	35.000	30.700		135.650
BRUNEL Justin	12.050			11.850	<u>12.750</u>	<u>11.400</u>	(1)	<u>48.050</u>
ZAMBON Cyril	11.950			11.200	11.800	10.000	(4)	44.950
SOCHAY CHANEL Thomas	11.550			11.350	10.450	9.300	(8)	42.650
BELIN Baptiste	10.100			10.600			(14)	20.700
3 AVENIR GESSIEN DE THOIRY								
FRA THOIRY	34.650	0.000	0.000	32.950	29.650	26.900		124.150
AUBIN Thomas	12.450			11.300	9.600	9.600	(7)	42.950
LEON Nicolas	11.850			10.950	10.200	8.700	(9)	41.700
LEURIDANT Jessy	10.350			10.700	9.850	8.600	(11)	39.500
DESBORDES William				8.600	8.050	3.250	(15)	19.900
AUT HAIDER Christopher	9.100						(17)	9.100
4 JEANNE D'ARC DE BELLEY								
FRA ARTEMARE	34.100	0.000	0.000	34.150	27.400	27.400		123.050
BERREZ Thomas	12.250			12.000	11.750	10.250	(3)	46.250
BERREZ Romain	11.500			11.000	9.950	8.950	(10)	41.400
DUMAS Maxime	10.350			11.150	5.700	8.200	(12)	35.400

souligné = meilleur total

_GENEQU_GAM.RPT du 17/02/2013 - 5.4.010 LOCAL - mono -

validé le dimanche 17 février 2013 à 0:13 - 3/5



Palmarès détaillé des équipes / Full team results

belley

departementaux equipes gam gaf

16/02/2013

Fédération Française
de Gymnastique







D0011030.24275.00

JURY D et E

1030

DIR - Critérium Benjamins

FINALES

Club / Association Ville / Town							Pen.	Total Score
1 REVEIL AMBERIEU GYM								
FRA AMBERIEU EN BUGEY	33.300	0.000	0.000	40.100	32.950	33.700		140.050
PASCAL Baptiste	11.250			13.200	<u>11.400</u>	<u>11.300</u>	(1)	47.150
GILBERT Arsene	<u>11.550</u>			13.400	10.600	11.100	(2)	46.650
GAULT Antoine	10.350			<u>13.500</u>	10.800		(6)	34.650
SOUAN Damien	10.500				10.750	9.200	(8)	30.450
GUIGNARD Maxence				11.900		11.300	(9)	23.200
2 AVENIR GESSIEN DE THOIRY								
FRA THOIRY	31.350	0.000	0.000	39.600	32.150	30.500		133.600
GAGLIONE Philippe	11.250			13.200	10.300	9.350	(3)	44.100
BEL JANS Stan	9.200			13.300	10.000	10.350	(4)	42.850
LANCON Victor	6.250			13.100	11.250	10.800	(5)	41.400
USA FISK Ethan				12.200	10.600	9.300	(7)	32.100
FARNHAM Hugh	10.900						(10)	10.900







D0011040.24276.00

JURY D et E

1040

DIR - Critérium Benj/Min


FINALES

Club / Association Ville / Town							Pen.	Total Score
1 LA SEREINE DE MONTLUEL								
FRA MONTLUEL	33.150	0.000	0.000	40.300	33.800	34.850		142.100
STEFANIAK Logan	11.850			13.900	<u>11.850</u>	<u>12.500</u>	(1)	50.100
DA SILVA Mickaël	11.400			13.300	10.350	10.500	(3)	45.550
BOULINEAU Cyril	9.900			13.100	11.200	11.200	(4)	45.400
BRANDON Colin	8.950			12.200	10.750	11.150	(5)	43.050
2 AVENIR GESSIEN DE THOIRY								
GER THOIRY	31.350	0.000	0.000	41.500	30.600	33.200		136.650
AUT HOCH Maximilian	11.750			<u>14.300</u>	9.850	11.350	(2)	47.250
GER FRIEDHOFF Carl	9.400			12.200	10.350	10.400	(6)	42.350
COUPIN Jules	6.300			14.200	10.400	11.450	(7)	42.350
AUT HAIDER Konstantinos	10.200			13.000	7.800	10.200	(8)	41.200
3 LA SEREINE DE MONTLUEL								Equipe 2
FRA MONTLUEL	26.650	0.000	0.000	38.100	27.450	26.000		118.200
BEYNET Quentin	8.900			12.500	9.800	9.950	(9)	41.150
SOARES Elden	9.700			13.000	9.100	8.150	(10)	39.950
MEDDOUR Ewen	8.050			12.600	8.550	7.900	(11)	37.100

souligné = meilleur total

_GENEQU_GAM.RPT du 17/02/2013 - 5.4.010 LOCAL - mono -

validé le dimanche 17 février 2013 à 0:13 - 4/5



Palmarès détaillé des équipes / Full team results

belley

departementaux equipes gam gaf

16/02/2013

Fédération Française
de Gymnastique







D0011050.24277.00

JURY D et E

1050

DIR - Critérium - Benj/Min/Cad

FINALES

Club / Association Ville / Town							Pen.	Total Score
1 LA GEXOISE								
FRA Gex	38.750	0.000	0.000	42.800	35.400	35.300		152.250
GENET-ARM Antoine	14.100			14.400	12.200	11.900	(3)	52.600
BEL CLOESEN Lowie	13.450			14.300	<u>12.500</u>	11.950	(4)	52.200
CAZELLY Florian	11.200			14.100	10.700	10.900	(7)	46.900
GRANGE Maxime	10.400			13.700	10.000	11.450	(8)	45.550
2 ENTENTE GYMNIQUE BOURG EN BRESSE								
FRA BOURG EN BRESSE	36.450	0.000	0.000	41.300	34.400	32.750		144.900
KHATOUEV Emin	13.300			14.500	12.200	11.600	(5)	51.600
ESPIRAT Tristan	12.050			13.200	11.150	10.900	(6)	47.300
COURTEBRAS Adam	11.100			13.600	11.050	9.500	(9)	45.250
JUSTIN Grégory	1.900			13.200		10.250	(10)	25.350
RABBE Lucien					10.700		(11)	10.700
3 ECOLE GYMNIQUE DE JASSANS								
FRA JASSANS-RIOTTIER	27.550	0.000	0.000	29.900	23.400	24.850		105.700
CHALANDARD Dylan	<u>14.250</u>			14.900	10.950	<u>12.750</u>	(1)	<u>52.850</u>
CHALANDARD Colin	13.300			<u>15.000</u>	12.450	12.100	(2)	52.850

souligné = meilleur total

_GENEQU_GAM.RPT du 17/02/2013 - 5.4.010 LOCAL - mono -

validé le dimanche 17 février 2013 à 0:13 - 5/5