

Palmarès détaillé des équipes / Full team results

SEYSSINET

CHAMPIONNAT REGIONAL EQUIPE CRIT FED NAT

30/03/2013 au 31/03/2013

Fédération Française
de Gymnastique







R0080101.23140.QU

JURY D et E

0101

DIVISION NATIONALE GAM


QUALIFICATIONS

Club / Association Ville / Town							Pen.	Total Score
1 CHASSIEU GYM								
FRA CHASSIEU	51.132	44.900	48.300	51.700	48.950	45.950		290.932
BOUNOUAR Mehdi	12.833	12.400	12.150	<u>13.750</u>	12.050	<u>12.100</u>	(1)	<u>75.283</u>
ALIX Tom	12.666	10.900	11.500	11.150	12.500	11.600	(4)	70.316
SELLES Quentin	12.700	10.500		12.600	<u>12.800</u>	11.100	(27)	59.700
DA SILVA Yoann	12.500		12.400	12.250	10.150	11.000	(28)	58.300
GUIBOUT Remi		11.100	12.250		11.600	11.150	(42)	46.100
DUNOUAU Yannis	12.933	10.250	5.600	13.100			(46)	41.883
2 UNION GYMNIQUE AIX LES BAINS								
FRA AIX LES BAINS	48.736	43.800	47.600	50.600	47.800	43.900		282.436
LAPEYRE Marian	11.903	11.250	12.450	11.750	11.950	10.800	(5)	70.103
LEPLEY Joffrey	12.133	9.650	12.100	12.800	11.600	11.650	(6)	69.933
LAPEYRE Camille	11.166	10.800	11.950	12.200	11.850	10.900	(8)	68.866
JOURDAN Gavin	12.000	10.700	10.850	12.550	12.150	5.150	(16)	63.400
HUGOT Daniel	12.700		11.100	13.050	11.850		(39)	48.700
BELLANGER Yoan		11.050				10.550	(52)	21.600
3 L'ETENDARD DE LA TALAUDIÈRE								Equipe 4
FRA LA TALAUDIÈRE	46.232	39.250	43.400	48.150	47.400	43.150		267.582
BOULHOL Nicolas	11.800	10.800	11.300	12.250	11.800	10.700	(9)	68.650
MORETON Arnaud	10.700	11.200	10.600	12.000	12.250	11.000	(11)	67.750
CHAPUIS Rémi	11.466	9.350	10.950	12.200	12.400	10.400	(13)	66.766
BERRY Bruno	12.266		10.550	11.700	10.950	11.050	(31)	56.516
FERRAND Bruno		7.900					(55)	7.900
4 FIRMINY GYM								
FRA FIRMINY	48.665	44.150	40.900	50.150	46.200	36.250		266.315
BREUIL Benjamin	12.566	11.750	11.650	12.900	12.750	10.700	(2)	72.316
JANUEL Florian	12.366	11.900	11.800	12.900	11.100	11.200	(3)	71.266
SAPEY Laurent	11.333	11.450	10.650	12.350	12.100	10.450	(10)	68.333
BILLON Emmanuel	12.400		6.800	11.850	10.250	3.900	(43)	45.200
SAPEY Pascal		9.050		12.000			(53)	21.050
5 LA JEUNE FRANCE DE VILLEURBANNE								
FRA VILLEURBANNE	49.632	45.000	40.800	49.050	47.500	32.350		264.332
FRESCHI Teddy	12.066	8.450	10.400	11.300	10.150	10.900	(18)	63.266
CARRASCO Cedric	<u>13.100</u>		11.000	13.750	12.050	10.800	(24)	60.700
POUDEVIGNE Maxime	12.366	10.250	8.800	12.750		10.650	(32)	54.816
BERENQUER Aurelien	6.466	11.550	10.600	11.250	11.700		(35)	51.566
BERNARD Kévin	12.100	10.550	5.850	10.350	12.150		(36)	51.000
SCHOENFELDER Emmanuel		<u>12.650</u>			11.600		(50)	24.250

souligné = meilleur total

_GENEQU_GAM.RPT du 01/04/2013 - 5.4.010- LOCAL - mono -

validé le lundi 1 avril 2013 à 15:37 - 1/9



Palmarès détaillé des équipes / Full team results

SEYSSINET

CHAMPIONNAT REGIONAL EQUIPE CRIT FED NAT

30/03/2013 au 31/03/2013

Fédération Française
de Gymnastique







R0080101.23140.QU

JURY D et E

0101

DIVISION NATIONALE GAM


QUALIFICATIONS

Club / Association Ville / Town							Pen.	Total Score
6 ANNECY GYM								
FRA ANNECY	48.365	42.300	37.650	48.000	46.200	41.000		263.515
BRUSA Fabien	12.066	11.350	11.150	12.150	12.550	10.300	(7)	69.566
MARTINOD Hugo	12.333	11.450	9.900	12.300	11.000	10.600	(12)	67.583
DUSSABLY Yoann	12.633	11.250	6.100	12.300	11.550	9.500	(17)	63.333
DALAISON Simon	11.333	7.600	10.500	11.250	11.100	10.600	(21)	62.383
HENRY Hugo		8.250	5.200		10.700		(51)	24.150
7 ETOILE DE MONTAUD								
FRA ST ETIENNE	48.066	35.350	42.350	46.600	45.150	42.000		259.516
FAUVART Antoine	12.533	6.500	10.300	12.600	12.200	10.850	(15)	64.983
GEAI Jeremy	11.800	8.800	10.250	11.600	10.250	10.250	(19)	62.950
MILLON Sylvain	11.400	10.000	6.200	11.400	11.400	10.200	(25)	60.600
BENZEMMA Yannis	12.133	4.300	11.000	11.000	10.900	10.700	(26)	60.033
JEDREZEJEK Nicolas	11.600	10.050	10.800	10.800	10.650	4.300	(29)	58.200
8 ETOILE SPORTIVE THONON								
FRA THONON LES BAINS	45.632	37.350	42.100	44.850	44.350	36.950		251.232
BARA Remi	11.633	7.500	10.500	11.800	10.400	10.050	(22)	61.883
RASERA Sébastien	11.133	10.100	10.100	10.800	11.000	7.950	(23)	61.083
GORGES Thibault	11.633	7.750	6.150	10.850	10.550	7.400	(33)	54.333
RATTINA Damien		12.000	11.450		12.400	11.550	(41)	47.400
VELUIRE Lucas	11.233	3.100	10.050	11.400	6.450	2.000	(44)	44.233
9 CLUB SPORTIF DE CHARCOT STE FOY LES LYON								
FRA STE FOY LES LYON	41.733	39.700	37.250	48.300	46.300	30.450		243.733
PERRA Laurent	10.900	8.100	10.500	12.150	11.250	10.050	(20)	62.950
PONVIANNE Pierre	10.000	8.300	10.350	11.650	11.700	5.700	(30)	57.700
BRUAS Lucas	10.600		6.200	12.650	11.800	9.650	(37)	50.900
MARIGNIER Clément		11.100	10.200	11.050	10.350	5.050	(40)	47.750
GUILLET Alex	10.233	10.100		11.850	11.550		(45)	43.733
PAPOT Cédric		10.200	5.850				(54)	16.050
10 SENTINELLE GRAND GRANGE ST CHAMOND								
FRA SAINT CHAMOND	42.699	36.550	37.550	46.850	45.800	34.250		243.699
TRIOLAIRE Stephane	11.300	10.800	9.900	11.700	11.600	10.500	(14)	65.800
GALLAND Raphael	10.766	10.450		12.450	10.300	9.400	(34)	53.366
EPALLE Eric	10.100	8.200	6.150	11.300	9.500	3.550	(38)	48.800
NGUYEN VAN THAN Dusty	10.533				12.000	10.800	(47)	33.333
PROVENZANO Florian		7.100	9.050	11.400		2.950	(48)	30.500
BONILLA Arnaud			<u>12.450</u>		11.900		(49)	24.350

souligné = meilleur total

_GENEQU_GAM.RPT du 01/04/2013 - 5.4.010- LOCAL - mono -

validé le lundi 1 avril 2013 à 15:37 - 2/9



Palmarès détaillé des équipes / Full team results

SEYSSINET

CHAMPIONNAT REGIONAL EQUIPE CRIT FED NAT

30/03/2013 au 31/03/2013

Fédération Française
de Gymnastique







R0080121.23156.QU

JURY D et E

0121

DIVISION CRITERIUM BENJAMIN GAM


QUALIFICATIONS

Club / Association Ville / Town							Pen.	Total Score
1 LYON GYMNASTE								
FRA LYON	44.900	42.750	43.850	55.800	46.250	42.500		276.050
BALLON Arthur	15.150	13.750	12.300	<u>18.950</u>	15.650	13.900	(1)	<u>89.700</u>
HARUTYENYAN David	<u>15.900</u>	14.300	<u>15.900</u>		<u>15.800</u>	<u>14.800</u>	(6)	76.700
VITALI Mario		13.300	14.150	18.150	14.800	13.800	(9)	74.200
JERRAF Adib	13.850	<u>14.700</u>		17.500		13.750	(22)	59.800
HURPEAU Mathieu	11.300		13.800	18.700	12.900		(23)	56.700
2 CHASSIEU GYM								
FRA CHASSIEU	44.700	34.700	37.750	50.400	38.600	37.650		243.800
DHENIN Louis	15.850	9.850	14.400	18.400	14.050	12.900	(2)	85.450
BETTINELLI Leo	14.000	12.350	11.350	16.100	12.000	12.600	(3)	78.400
DUNOUAU Mathias	14.850	11.200	10.100	15.900	12.550	12.150	(5)	76.750
TOMMASONE Enzo			12.000	15.200	9.100		(30)	36.300
COPONAT Lucas	12.650	11.150				11.950	(31)	35.750
3 LEGION VIENNOISE VIENNE								
FRA VIENNE	35.450	33.350	36.950	48.500	34.750	35.150		224.150
MATTIAUDA Antoine	12.450	11.950	12.900	16.150	12.000	11.900	(4)	77.350
GHEQUIERES Thomas	11.950	10.750	12.300	16.350	11.100	12.400	(8)	74.850
MENARD Joshua	10.100	10.650	11.600	15.200	11.650	10.850	(14)	70.050
PONSOT Flavien	11.050	10.350	11.750	16.000	9.500	10.850	(15)	69.500
4 ETOILE SPORTIVE THONON								
FRA THONON LES BAINS	35.900	31.250	34.150	47.850	34.950	35.850		219.950
GAUTHERON Adrien	11.800	10.550	10.000	15.700	12.350	12.150	(12)	72.550
FANTINUTTI Maxime	12.150	8.550	11.000	15.600	9.750	11.900	(17)	68.950
VEILLARD Tanguy	11.700			16.200	11.100	11.800	(24)	50.800
MILLET Thibault		9.850	11.250	15.950		11.750	(26)	48.800
ROCH Enzo	11.950	10.850	11.900		11.500		(27)	46.200
5 LA SEREINE DE MONTLUEL								
FRA MONTLUEL	38.250	28.000	31.350	48.350	36.000	35.300		217.250
DOST Axel	13.100	9.600	10.200	16.250	13.750	12.800	(7)	75.700
MERCIER Ghirvan	12.800	8.950	12.150	15.900	11.200	12.150	(11)	73.150
CHAPOLARD Benjamin	12.350	7.050	9.000	16.200	11.050	10.350	(19)	66.000
GAILLARD Lucas	12.350		9.000		10.500	8.800	(29)	40.650
BRUNEL Chrys		9.450		13.300			(33)	22.750
6 SALESIEENNE ANNECY								
FRA ANNECY LE VIEUX	34.650	32.300	34.050	45.550	31.300	35.850		213.700
SIMON Mathis	11.750	11.800	11.600	15.550	11.400	11.900	(10)	74.000
WYSS Mathias	10.650	10.450	11.150	15.100	10.600	12.250	(13)	70.200
NOBLECOURT Antoine	11.950	10.050	11.300	14.900	9.300	11.700	(16)	69.200
VIOLLET Justin	10.950	9.250	10.400	13.300	9.050	11.500	(21)	64.450

souligné = meilleur total

_GENEQU_GAM.RPT du 01/04/2013 - 5.4.010- LOCAL - mono -

validé le lundi 1 avril 2013 à 15:37 - 3/9



Palmarès détaillé des équipes / Full team results

SEYSSINET

CHAMPIONNAT REGIONAL EQUIPE CRIT FED NAT

30/03/2013 au 31/03/2013

Fédération Française
de Gymnastique







R0080121.23156.QU

JURY D et E

0121

DIVISION CRITERIUM BENJAMIN GAM

QUALIFICATIONS

Club / Association Ville / Town							Pen.	Total Score
7 SENTINELLE GRAND GRANGE ST CHAMOND								
FRA SAINT CHAMOND	33.650	28.200	33.050	47.350	27.500	31.350		201.100
LAVOREL Mathéo	10.250	8.300	10.650	16.100	10.350	10.750	(18)	66.400
ROUSSON Romain	11.250	11.500	11.450	15.550	8.550	6.900	(20)	65.200
OBENICHE Arthur	10.350	8.400	10.950	13.000	6.650		(25)	49.350
MORENO Baptiste			10.300	15.700	8.600	9.300	(28)	43.900
MECHERI Sami	12.050	8.100				11.300	(32)	31.450







R0080122.23157.QU

JURY D et E

0122

DIVISION CRITERIUM BENJAMIN/MINIME GAM


QUALIFICATIONS

Club / Association Ville / Town							Pen.	Total Score
1 LYON GYMNASTE								
FRA LYON	53.166	50.050	44.866	55.050	48.232	45.400		296.764
WINKLER Alban	18.500	17.650	15.933	18.250	16.566	16.250	(1)	103.149
NEJJARI Ilias	18.833	16.000	15.033	18.850	16.766	15.550	(2)	101.032
GEENEN DIT RAINE Mattias	15.833	16.400	13.500	17.950	14.900	13.600	(7)	92.183
IMMEDIATO Jules	14.233	14.500	13.900	16.400	14.433	12.750	(17)	86.216
2 ANNECY GYM								
FRA ANNECY	49.333	46.700	42.799	56.950	44.299	40.300		280.381
HESPEL Joseph	17.600	17.350	15.333	18.950	15.433	13.300	(3)	97.966
BARBIN Kévin	17.433	16.400	13.400	18.350	14.566	13.000	(4)	93.149
DIGONNET Nicolas	14.300	12.950	14.000	19.050	14.300	13.650	(10)	88.250
MATTAZZI Valentin	14.300	11.600	13.466	18.950	13.866	13.350	(18)	85.532
3 AVANT GARDE GYMNIQUE VIZILLE								
FRA VIZILLE	45.433	47.900	40.132	56.050	44.433	39.650		273.598
LACHASSEIGNE-LEBEL Alexian	15.700	17.300	14.200	18.500	14.166	12.700	(5)	92.566
LASTELLA Dorian	15.600	15.000	12.666	18.750	15.133	13.800	(9)	90.949
FABRE Pierrick	13.566	13.550	13.266	18.800	14.500	13.150	(16)	86.832
DAVID Eliot	14.133	15.600	12.400		14.800	12.400	(42)	69.333
4 LES ENFANTS DU DEVOIR								
FRA OYONNAX CEDEX	44.166	46.300	42.399	54.050	42.332	39.350		268.597
JEANJACQUES Antonin	15.100	17.150	14.400	17.800	14.400	13.600	(6)	92.450
MENDES Tanguy	13.966	14.300	14.266	18.300	14.166	12.900	(12)	87.898
NIOGRET Ruben	14.333	14.850	13.733	17.950	13.766	12.500	(14)	87.132
TISSOT Yohan	14.733	12.550	12.966	17.800	12.966	12.850	(23)	83.865

souligné = meilleur total

_GENEQU_GAM.RPT du 01/04/2013 - 5.4.010- LOCAL - mono -

validé le lundi 1 avril 2013 à 15:37 - 4/9



Palmarès détaillé des équipes / Full team results

SEYSSINET

CHAMPIONNAT REGIONAL EQUIPE CRIT FED NAT

30/03/2013 au 31/03/2013

Fédération Française
de Gymnastique







R0080122.23157.QU

JURY D et E

0122

DIVISION CRITERIUM BENJAMIN/MINIME GAM


QUALIFICATIONS

Club / Association Ville / Town							Pen.	Total Score
5 ANNECY GYM								Equipe 2
FRA ANNECY	45.132	42.500	41.466	53.950	43.066	39.300		265.414
EYMARD Zéphirin	15.266	13.050	13.833	18.550	14.333	12.800	(13)	87.832
DIGONNET Mathias	13.633	15.500	14.633		14.100	13.550	(39)	71.416
SOUFFLET Baptiste	14.066	12.600		16.650	13.233	12.750	(43)	69.299
BOCQUET Antoine	15.800		12.866	18.750	14.633		(45)	62.049
BLANQUART Antoine		13.950	13.000	16.550		12.950	(47)	56.450
6 LES ENFANTS DE LA VALSERINE DE BELLEGARD								
FRA BELLEGARDE SUR VALSERINE	43.665	38.950	38.465	52.550	39.632	40.300		253.562
GROSREY Clément	15.766	15.950	13.866	18.400	14.100	13.600	(8)	91.682
TEIXEIRA Axel	14.166	10.900	11.766	17.950	12.666	13.950	(26)	81.398
BELLANGER Lucas	13.000	11.000	12.833	15.950	12.866	12.750	(31)	78.399
PASQUIER Dimitri	13.733	12.000	11.733	16.200	9.733	12.200	(36)	75.599
7 NEUVILLE GYM								
FRA NEUVILLE S/S	45.999	38.450	37.599	50.700	38.599	36.700		248.047
OLIVIERI Léo	16.966	12.800	12.333	17.750	12.033	12.650	(20)	84.532
DE AVEIRO Alain	14.800	12.850	12.666	16.750	13.033	12.900	(25)	82.999
GEOFFRAY Romuald	14.133	12.800	12.600	16.200	13.533	10.100	(29)	79.366
BIZEUL Elouan	14.233		12.033		11.300	11.150	(51)	48.716
DOMINGUEZ Gaëtan		8.950		16.000			(56)	24.950
8 JEUNE GARDE VILLEFRANCHE								
FRA VILLEFRANCHE S/S	42.665	42.200	34.499	49.000	38.899	39.200		246.463
ROLLET Félix	15.933	14.450	12.833	16.400	14.300	13.000	(15)	86.916
PEROTTO Clément	12.566	13.700	12.033	16.600	12.733	13.400	(27)	81.032
BETTIOL Mattéo	14.166	14.050	9.633	16.000	11.866	12.800	(30)	78.515
9 GYM'DANS' FRANCHEVILLE								
FRA FRANCHEVILLE	41.332	36.650	37.399	51.800	38.499	37.700		243.380
AISSANI Marin	13.700	13.050	12.666	18.100	13.866	12.650	(22)	84.032
TALLET Robin	13.566	10.450	12.300	17.350		12.800	(44)	66.466
RIVIER Baptiste	12.966	11.600	12.433		12.333	12.250	(46)	61.582
MOLARD Remy	14.066		11.766	15.950	12.300		(48)	54.082
SARAZIN Garis		12.000		16.350	12.033	11.950	(50)	52.333
10 CLUB MUNICIPAL OMNISPORT GYMNASIQUE VEN								
FRA VENISSIEUX	40.699	36.750	37.598	50.450	38.398	38.850		242.745
POMPILLIO Niels	14.800	12.700	13.066	17.550	12.966	13.300	(21)	84.382
BENKEMOUN SACHA William	13.466	11.450	13.066	16.100	13.266	13.500	(28)	80.848
CROS Louis	11.200	11.400	11.200	16.000	12.166	11.750	(37)	73.716
JOSSE-CORDONNIER Julien	12.433	12.600	11.466		11.933		(52)	48.432
BECKER Andy				16.800		12.050	(55)	28.850

souligné = meilleur total

_GENEQU_GAM.RPT du 01/04/2013 - 5.4.010- LOCAL - mono -

validé le lundi 1 avril 2013 à 15:37 - 5/9



Palmarès détaillé des équipes / Full team results

SEYSSINET

CHAMPIONNAT REGIONAL EQUIPE CRIT FED NAT

30/03/2013 au 31/03/2013

Fédération Française
de Gymnastique







R0080122.23157.QU

JURY D et E

0122

DIVISION CRITERIUM BENJAMIN/MINIME GAM

QUALIFICATIONS

Club / Association Ville / Town							Pen.	Total Score
11 SENTINELLE GRAND GRANGE ST CHAMOND								
FRA SAINT CHAMOND	39.533	34.450	36.233	53.400	39.666	36.250		239.532
COUZON Mathis	14.000	13.000	12.400	18.550	14.233	12.800	(19)	84.983
MOHR Florian	13.300	11.000	10.933	17.000	12.700	12.100	(32)	77.033
CARUBIA Killian	12.000	10.450	12.333	17.850	12.733	11.350	(34)	76.716
FOUCAUD Nathan	12.233			15.750	11.233		(53)	39.216
BENFLIS Ali		10.250	11.500			10.450	(54)	32.200
12 ALLIANCE ROCHETTOISE GYMNASTIQUE								
FRA LA ROCHETTE	39.533	39.750	35.665	50.300	35.666	35.800		236.714
MARCELLOT Anthony	13.600	17.350	12.366	18.200	13.500	13.050	(11)	88.066
BIASI Benjamin	14.000	11.600	12.166	16.400	11.166	11.450	(33)	76.782
MULAT Ludovic	11.933	10.800	10.633	15.700	11.000	11.300	(40)	71.366
PELERIN Mathias	10.866	9.900	11.133	0.000	10.400	10.200	(49)	52.499
13 L'ETENDARD DE LA TALAUDIÈRE								Equipe 2
FRA LA TALAUDIÈRE	35.932	35.800	36.932	50.100	37.699	37.100		233.563
BERTAIL Jocelyn	11.833	13.950	13.266	17.700	13.066	13.300	(24)	83.115
AGOMESSI DIT SOLY Riwan	12.366	11.500	12.100	16.350	12.400	11.900	(35)	76.616
BOUIX Cedric	11.733	10.350	10.933	15.950	12.233	11.200	(38)	72.399
VERNEY-CARRON Basil	10.366	10.250	11.566	16.050	10.966	11.900	(41)	71.098







R0080123.23158.QU

JURY D et E

0123

DIVISION CRITERIUM BENJAMIN/MINIME/CADET


QUALIFICATIONS

Club / Association Ville / Town							Pen.	Total Score
1 LES ENFANTS DE LA VALSERINE DE BELLEGARD								
FRA BELLEGARDE SUR VALSERINE	51.666	49.400	49.233	55.200	43.466	49.050		298.015
MOINDROT Arthur	<u>18.900</u>	16.450	<u>18.900</u>	17.750	<u>17.333</u>	<u>18.850</u>	(1)	108.183
PANCHAUD Tom	17.866	<u>17.350</u>	15.833	19.150	12.033	16.350	(4)	98.582
MICHEL-PROST Kévin	14.900	15.600	14.500	18.300	14.100	13.850	(12)	91.250
2 CASCOL OULLINS								
FRA LA MULATIÈRE	49.966	48.450	46.799	56.500	45.732	41.100		288.547
GARCIA Tanguy	16.833	16.750	17.366	18.900	15.466	13.750	(3)	99.065
FABRE Tanguy	17.400	16.700	15.800	18.850	14.933	14.100	(6)	97.783
NOGIER Arthur	15.733	15.000	13.633	18.750	15.333	13.250	(10)	91.699
JAVAZZO Hugo	13.233	11.900	12.366	16.200	14.166	12.400	(19)	80.265

souligné = meilleur total

_GENEQU_GAM.RPT du 01/04/2013 - 5.4.010- LOCAL - mono -

validé le lundi 1 avril 2013 à 15:37 - 6/9



Palmarès détaillé des équipes / Full team results

SEYSSINET

CHAMPIONNAT REGIONAL EQUIPE CRIT FED NAT

30/03/2013 au 31/03/2013

Fédération Française
de Gymnastique







R0080123.23158.QU

JURY D et E

0123

DIVISION CRITERIUM BENJAMIN/MINIME/CADET


QUALIFICATIONS

Club / Association Ville / Town							Pen.	Total Score
3 LA JEUNE FRANCE DE VILLEURBANNE								
FRA VILLEURBANNE	47.632	47.650	46.366	55.700	44.799	41.950		284.097
LOR Tristan	16.866	16.850	15.200	18.350	15.066	13.250	(7)	95.582
BOBEY Paul	16.333	15.850	15.600	17.200	15.000	12.700	(8)	92.683
ALBARRACIN Maxence	12.833	14.900	15.366	18.700	14.733	16.000	(9)	92.532
RICCI Bastien	14.433	14.950	15.400	18.650	14.533	12.000	(14)	89.966
4 CHASSIEU GYM								
FRA CHASSIEU	49.699	44.150	43.165	55.700	46.165	38.600		277.479
FOURETS Baptiste	17.533	17.050	15.366	18.800	16.666	13.800	(2)	99.215
DEMATTEIS Audran	15.766	16.150	14.566	18.550	15.133	10.850	(13)	91.015
RIVIER Martin	16.400	9.850	13.033	16.950	14.266	13.450	(17)	83.949
PLASSE Clement	15.200	10.950	13.233	18.350	14.366	11.350	(18)	83.449
5 FIRMINY GYM								
FRA FIRMINY	44.666	45.800	43.433	56.100	44.399	41.450		275.848
PERRET Gregoire	15.166	17.000	15.833	<u>19.200</u>	15.233	15.750	(5)	98.182
BENEYTON Steven	15.400	14.000	13.600	17.950	14.833	12.350	(15)	88.133
REBUFFEL Alban		14.800	14.000	18.950	14.333	13.350	(24)	75.433
MONTMARTIN Baptiste	14.100	10.750		16.250	12.633		(32)	53.733
BAREL Kerrian	11.633		11.900			12.350	(38)	35.883
6 GYMNASIQUE SUD EST LYONNAIS								
FRA FEYZIN	43.298	39.800	37.333	53.200	38.665	38.600		250.896
MONCORGER Alexis	14.166	15.400	12.733	17.600	12.866	13.350	(16)	86.115
MONCORGER Mickael	13.833	11.800	12.600	17.550	10.766	12.550	(21)	79.099
COUDERT Theo	15.166		12.000	18.050	12.566	12.700	(27)	70.482
DERENES Nicolas		12.600	11.866		13.233	12.400	(33)	50.099
LEARDI Cyprien	13.966	10.100		17.100			(36)	41.166
7 AMICALE CLUB SEYSSINET								
FRA SEYSSINET - PARISSET	40.965	32.450	40.499	49.650	36.266	37.750		237.580
FAVIER Marin	16.733	13.100	16.866	17.350	13.233	14.300	(11)	91.582
DE CAMPOS Jonathan	12.966	9.550	12.000	16.150	9.166	10.000	(28)	69.832
NITHARD Damien		9.800	11.633	16.150	11.733	11.950	(31)	61.266
DOUADY Oscar	11.266		11.066	16.050		11.500	(34)	49.882
CHEVALIER Théotim	10.200	7.750			11.300		(39)	29.250
8 UNION GYMNIQUE SAPEURS POMPIER PORTES LE								
FRA PORTES LES VALENCE	40.766	36.750	35.699	49.850	37.766	35.350		236.181
SCHIELKE Dorian	14.100	11.750	11.766	16.500	12.933	12.350	(20)	79.399
BOSC Marceau	13.100	11.950	11.800	16.400	12.600	11.350	(23)	77.200
DALLARD Joris	12.500	12.850	11.833	16.850		11.650	(30)	65.683
ARBUES Hugo	13.566	11.950			12.233	10.850	(35)	48.599
COURTIAL Aubin			12.066	16.500	8.833		(37)	37.399

souligné = meilleur total

_GENEQU_GAM.RPT du 01/04/2013 - 5.4.010- LOCAL - mono -

validé le lundi 1 avril 2013 à 15:37 - 7/9



Palmarès détaillé des équipes / Full team results

SEYSSINET

CHAMPIONNAT REGIONAL EQUIPE CRIT FED NAT

30/03/2013 au 31/03/2013

Fédération Française
de Gymnastique







R0080123.23158.QU

JURY D et E

0123

DIVISION CRITERIUM BENJAMIN/MINIME/CADET

QUALIFICATIONS

Club / Association Ville / Town							Pen.	Total Score
9 AVANT GARDE ALBANAISE RUMILLY								
FRA RUMILLY	40.965	31.950	32.532	49.100	35.799	33.950		224.296
DUCHABLE Florian	15.266	11.400	10.366	16.650	12.200	12.100	(22)	77.982
DESCHAUX BLANC Xavier	13.366	10.950	7.600	16.300	12.266	10.600	(25)	71.082
PETRIEUX Axel	11.933	9.600	11.200	16.150	11.333	10.600	(26)	70.816
DURIEUX Max	12.333	9.500	10.966	15.600	9.166	11.250	(29)	68.815







R0081000.24088.QU

JURY D et E

1000

DIR - Fédérales Zone - Toutes Catégories


QUALIFICATIONS

Club / Association Ville / Town							Pen.	Total Score
1 CASCOL OULLINS								
FRA LA MULATIÈRE	37.100	34.200	33.600	34.800	36.050	31.600		207.350
SCHERRER Vincent	12.600	<u>11.850</u>	11.100	11.350	12.100	10.900	(1)	<u>69.900</u>
SEVE Antoine	12.400	11.800	11.550	11.350	11.850	10.950	(2)	69.900
DURAND Yoann	12.100	10.550	10.550	12.100	12.100	9.750	(8)	67.150
SCOZZINA BOULAGHLEM Kevin	11.200	10.350	10.950	11.200	11.400	9.650	(13)	64.750
2 CHASSIEU GYM								
FRA CHASSIEU	37.900	30.400	32.000	35.600	33.700	32.650		202.250
NICOLAS Dylan	12.150	11.750	10.300	12.450	11.650	<u>11.450</u>	(3)	69.750
DHENIN Victorien	12.500	8.500	<u>11.800</u>	10.700	10.400	8.900	(14)	62.800
ROUSSON Pierre olivier		9.600	8.950	11.400	10.800	10.700	(23)	51.450
VERNAYRE Vincent	12.450			11.750	11.250	10.500	(26)	45.950
JABER Marwan	12.950	9.050	9.900				(35)	31.900
3 L'ETENDARD DE LA TALAUDIÈRE								Equipe 2
FRA LA TALAUDIÈRE	37.000	30.250	29.400	35.350	34.750	32.250		199.000
BONNET Florian	12.600	11.500	9.950	11.450	10.600	11.350	(6)	67.450
PITOT Adrien	12.300	8.950	9.800	12.250	11.900	10.200	(10)	65.400
KARCHER Thomas		9.550	9.650	11.650	12.000	10.700	(21)	53.550
FISCHER Gauthier	12.100	9.200		11.350	10.850		(27)	43.500
REBELO Maxime	11.500		9.250			8.250	(37)	29.000
4 NEUVILLE GYM								
FRA NEUVILLE S/S	37.000	28.650	31.400	34.350	32.050	30.400		193.850
LE CANN Aymeric	<u>13.100</u>	10.500	11.200	12.200	10.850	10.800	(4)	68.650
VICARD Rémy	11.700	8.550	9.800	11.200	10.950	10.600	(15)	62.800
BAVIERA Mickaël	12.200	9.600	10.400	10.150	10.250	6.750	(19)	59.350
LEBLOND Thomas	11.150			10.950		9.000	(36)	31.100
JANDOT Théry		8.350	9.700		9.250		(38)	27.300

souligné = meilleur total

_GENEQU_GAM.RPT du 01/04/2013 - 5.4.010- LOCAL - mono -

validé le lundi 1 avril 2013 à 15:37 - 8/9



Palmarès détaillé des équipes / Full team results

SEYSSINET

CHAMPIONNAT REGIONAL EQUIPE CRIT FED NAT

30/03/2013 au 31/03/2013

Fédération Française
de Gymnastique







R0081000.24088.QU

JURY D et E

1000

DIR - Fédérales Zone - Toutes Catégories

QUALIFICATIONS

Club / Association Ville / Town							Pen.	Total Score
5 GYMNASTIQUE SUD EST LYONNAIS								
FRA FEYZIN	35.000	29.450	29.850	35.150	32.000	29.300		190.750
MARCEL Antoine	11.150	11.000	10.900	12.250	10.000	10.100	(11)	65.400
BRES Ulysse	12.500	9.650	10.250	11.300	12.100	9.500	(12)	65.300
MUGNIERY Victor	11.350	8.800	8.700	11.600	9.900	9.700	(16)	60.050
6 SALESIEENNE ANNECY								
FRA ANNECY LE VIEUX	34.650	28.900	28.200	34.050	32.800	28.350		186.950
MELIN Ludovic	11.650	10.500	11.000	11.050	<u>12.300</u>	10.700	(7)	67.200
LETOUBLON Thomas	12.500	10.000	10.250	11.700	10.850	10.150	(9)	65.450
BLUTEAU Marius	10.500	5.550	6.950	11.300	9.650	7.500	(22)	51.450
BRULEY Jean baptiste		8.400					(40)	8.400
7 ETOILE SPORTIVE THONON								
FRA THONON LES BAINS	31.100	29.400	30.500	32.700	32.050	28.550		184.300
GRESSIER Alexis	10.350	9.350		10.900	10.300	8.800	(25)	49.700
DECURNINGE Romain		10.800	10.650		11.300	10.100	(28)	42.850
BRAIZE Romain	11.350	8.750	9.600	11.150			(29)	40.850
FAVRE VICTOIRE Yann	9.400		6.900	10.650	6.450	7.100	(30)	40.500
MEYNET Axel		9.250	10.250		10.450	9.650	(31)	39.600
8 LA SEREINE DE MONTLUEL								
FRA MONTLUEL	34.600	19.750	29.850	35.050	34.000	28.400		181.650
COTE Jules	13.000	11.250	9.300	<u>12.650</u>	12.050	10.250	(5)	68.500
COTE Arnaud	9.850		8.750	11.200	7.750		(32)	37.550
POMPOUGNAC Fabien		4.750	10.350		10.750	9.800	(33)	35.650
ROCHER Cédric		3.750	10.200		11.200	8.350	(34)	33.500
BUSSY Thomas	11.750			11.200			(39)	22.950
9 ETOILE DE MONTAUD								
FRA ST ETIENNE	32.800	23.800	28.000	32.950	32.250	27.250		177.050
AURELLE Mathieu	11.050	8.200	9.500	10.700	10.650	9.500	(17)	59.600
PROST Guillaume	10.900	8.100	9.300	11.050	11.350	8.900	(18)	59.600
FAYON Genya	10.850	7.200	7.300	10.700	10.250	8.850	(20)	55.150
RIGAULT Thibault	10.750	7.500	9.200	11.200	4.250	8.000	(24)	50.900

souligné = meilleur total

_GENEQU_GAM.RPT du 01/04/2013 - 5.4.010- LOCAL - mono -

validé le lundi 1 avril 2013 à 15:37 - 9/9