

Palmarès détaillé des équipes / Full team results

THONON LES BAINS

CHAMPIONNAT REGIONAL EQUIPES

07/03/2009 au 08/03/2009

Fédération Française
de Gymnastique





R0080021.14276.00

JURY A ET B

0021

DIVISION CRITERIUM BENJ. GAF

FINALES

Club / Association Ville / Town						Pen.	Total Score
1	INDEPENDANTE STEPHANOISE						
FRA	ST ETIENNE	49.666	47.850	48.000	49.665		195.181
	LAURENSON Danae	16.366	<u>17.400</u>	16.600	<u>16.666</u>	(1)	67.032
	CHARPY Grace	16.500	15.800	<u>16.650</u>	16.666	(2)	65.616
	BOUFADENE Farah	<u>16.633</u>	14.650	14.750	16.333	(4)	62.366
	CHARROIN Romane	16.533	14.350	13.200	14.400	(12)	58.483
2	LA SEREINE DE MONTLUEL						
FRA	MONTLUEL	49.299	43.550	44.250	46.365		183.464
	FERRIER Charlotte	16.466	14.700	15.550	16.633	(3)	63.349
	LEBRUN Mathilde	16.500	14.750	15.000	16.066	(5)	62.316
	MOINE Elsa	16.333	14.100	13.700	13.666	(13)	57.799
	AV Margot héllys	16.100	13.900		12.800	(44)	42.800
	DELAGE Manon			11.200		(51)	11.200
3	GENTIANES BLEUES						Equipe 2
FRA	CHAMBERY	48.833	44.200	43.300	47.099		183.432
	METRAL Adeline	16.433	14.900	13.650	16.600	(6)	61.583
	CURIE Camille		14.500	14.950	16.166	(37)	45.616
	CARDOSO Charline	15.966	14.700		14.333	(38)	44.999
	OLAGNON Alexane	16.300		14.700	13.100	(40)	44.100
	MAHIOUZ Sana	16.100	14.600	12.500		(43)	43.200
4	CASCOL OULLINS						
FRA	OULLINS	47.898	38.750	39.400	47.965		174.013
	BROSSARD Cassandre	16.366	12.900	13.250	16.233	(9)	58.749
	RAMI Majdouline	15.766	13.050	13.000	15.966	(14)	57.782
	SILLAN Josephine	15.766	12.800	12.450	15.766	(16)	56.782
	SEVE Pauline	14.233	12.600	13.150	12.466	(26)	52.449
5	ECOLE GYMNIQUE DE JASSANS						Equipe 2
FRA	JASSANS RIOTTIER	48.466	40.250	39.200	43.600		171.516
	VALLET Jeanne	16.333	13.650	13.450	15.400	(8)	58.833
	VAUDAIN Pauline	16.033	14.500	13.200	14.800	(11)	58.533
	POULACHON Oriane	16.100	11.950	12.550	13.266	(24)	53.866
POR	BORGES FERNANDES Alexandra	14.533	12.100	12.350	13.400	(27)	52.383
6	ECOLE GYMNIQUE DE JASSANS						
FRA	JASSANS RIOTTIER	48.399	41.800	34.900	45.833		170.932
	ANCIAUX Charlene	16.400	14.650	11.950	15.700	(10)	58.700
	BRONGNIART Roxane	15.866	13.750	11.950	14.633	(20)	56.199
	FALCAO Priscillia	16.133	13.400	11.000	15.500	(22)	56.033

souligné = meilleur total

_GENEQU_GAF.RPT du 07/03/2009 - 5.2.002 LOCAL - mono -

validé le samedi 7 mars 2009 à 18:09 - 1/2

Palmarès détaillé des équipes / Full team results

THONON LES BAINS

CHAMPIONNAT REGIONAL EQUIPES

07/03/2009 au 08/03/2009

Fédération Française
de Gymnastique





R0080021.14276.00

JURY A ET B

0021

DIVISION CRITERIUM BENJ. GAF

FINALES

Club / Association Ville / Town						Pen.	Total Score
7	INDEPENDANTE STEPHANOISE						Equipe 2
FRA	ST ETIENNE	45.699	42.950	40.000	41.166		169.815
	YAHIAOUI Kahina	15.933	14.250	13.600	13.600	(15)	57.383
	PITAVAL Harmonie	14.166	14.400	13.800	13.866	(18)	56.232
	VELLA Emma	15.600	14.300	12.600	13.700	(19)	56.200
	DURANTIN Jeanne		11.900	11.250	10.866	(47)	34.016
8	ENTENTE GYMNIQUE						
FRA	PIERRELATTE	48.699	37.650	38.350	43.366		168.065
	MARTINS Léonie	16.566	14.200	12.100	16.466	(7)	59.332
	DE JAEGERHE Emeline	15.900	11.650	12.450	12.900	(25)	52.900
	LOMBARDO Marina	16.233		13.750	14.000	(41)	43.983
	BODIN Ellina	13.766	11.800	12.150		(46)	37.716
	FERNANDEZ Faustine		11.000		11.400	(50)	22.400
9	ALLOBROGE ANNECY						
FRA	ANNECY	45.066	39.800	38.300	37.233		160.399
	EVIEUX Marine	15.933	15.200	13.050	11.900	(21)	56.083
	KARPPINEN Elise	14.600	12.750	13.950	12.900	(23)	54.200
	GAILLARD Chloé	14.366	11.850	11.300	12.433	(29)	49.949
	BASTARD ROSSET Lea	14.533		10.050		(48)	24.583
	LUNEAU Julie		11.500		11.733	(49)	23.233
10	AMICALE CLUB						
FRA	SEYSSINET	43.766	38.150	34.600	39.466		155.982
	ARCHAMBAULT Emilie	16.033	14.150	12.450	13.833	(17)	56.466
	JULIEN Manon	13.766	11.650	11.950	12.700	(28)	50.066
	GARDE Anna	13.800	12.300	10.200	12.933	(30)	49.233
	MEYRONIN Léa	13.933	11.700	8.850	11.900	(35)	46.383
11	AVENIR GESSIEN DE THOIRY						
FRA	THOIRY	45.799	32.150	32.150	35.966		146.065
	FALENTA Emilie	15.533	10.650	11.450	11.500	(31)	49.133
	ROBILLIARD Amélie	15.200	10.950	9.600	12.733	(32)	48.483
	POUYAT Uranie	15.066	10.550	11.100	11.733	(33)	48.449
TUR	TURSUN Sevim	11.766	10.250	9.150	11.433	(45)	42.599
12	UNION GYMNIQUE						
FRA	ROANNE MABLY	39.466	33.600	33.100	31.966		138.132
	VASSEUR Lou anne	13.833	11.450	10.800	10.500	(34)	46.583
	BOUCHER Méloé	13.633	11.000	11.100	10.066	(36)	45.799
	TRONCY Océane	11.100	11.150	11.200	10.866	(39)	44.316
	GRASSO Laura	12.000	10.050	10.600	10.600	(42)	43.250

souligné = meilleur total

_GENEQU_GAF.RPT du 07/03/2009 - 5.2.002 LOCAL - mono -

validé le samedi 7 mars 2009 à 18:09 - 2/2