

Palmarès détaillé des équipes / Full team results

JASSANS RIOTTIER

DEPARTEMENTAUX EQUIPES GAM GAF

13/02/2010

Fédération Française
de Gymnastique





D0010021.16487.00

JURY A ET B

0021

DIVISION CRITERIUM BENJAMINE GAF

FINALES

Club / Association Ville / Town					Pen.	Total Score
1 ECOLE GYMNIQUE DE JASSANS						
FRA JASSANS RIOTTIER	50.950	48.000	49.750	50.600		199.300
<u>VAUDAINÉ Pauline</u>	17.100	<u>16.350</u>	<u>18.100</u>	<u>17.500</u>	(1)	<u>69.050</u>
VALLET Jeanne	<u>17.500</u>	16.050	16.650	17.150	(2)	67.350
POULACHON Oriane	16.350	15.150	15.000	15.950	(3)	62.450
ROUGIER Marie	15.550			14.950	(17)	30.500
VALLA Ondine		15.600	12.750		(18)	28.350
2 AVENIR GESSIEN DE THOIRY						
FRA THOIRY	46.800	43.250	32.650	44.450		167.150
RUS SOLOVYEVA Yulia	16.050	15.100	12.950	16.350	(4)	60.450
MAGNIN Marie	16.000	14.450	9.600	15.100	(6)	55.150
PRICAM Lola	14.750	13.700	8.250	13.000	(10)	49.700
STORNI Celia	12.600	11.450	10.100	12.500	(12)	46.650
3 LES ENFANTS DU DEVOIR						
FRA OYONNAX	45.450	38.750	38.950	41.550		164.700
JEANJACQUES Apolline	15.700	14.200	13.300	15.150	(5)	58.350
BERNARD Maëlle	15.400	12.450	10.700	13.850	(8)	52.400
BENHADDAD Camelia	14.350	11.200	13.100	12.550	(9)	51.200
ALBERTO Zoe	14.200	12.100	12.550	10.150	(11)	49.000
4 LA GEXOISE						
FRA GEX	44.000	38.850	37.000	41.050		160.900
CAN EVANS Rhya	14.400	13.100	11.500	14.100	(7)	53.100
RICOUL MANGEL Estelle	15.900		12.850	12.000	(13)	40.750
ANDRIAMANANTENASOA Ann-lou	13.500	12.400		14.350	(14)	40.250
FIN ALI Nadia	13.700	13.350	12.500		(15)	39.550
FLACHE Emma		12.050	11.650	12.600	(16)	36.300

D0010022.16488.00

JURY A ET B

0022

DIVISION CRITERIUM BENJAMINE/MINIME GAF

FINALES

Club / Association Ville / Town					Pen.	Total Score
------------------------------------	---	--	---	---	------	----------------

souligné = meilleur total

_GENEQU_GAF.RPT du 14/02/2010 - 5.3.000 LOCAL - mono -

validé le dimanche 14 février 2010 à 9:42 - 1/7

Palmarès détaillé des équipes / Full team results

JASSANS RIOTTIER

DEPARTEMENTAUX EQUIPES GAM GAF

13/02/2010

Fédération Française
de Gymnastique





D0010022.16488.00

JURY A ET B

0022

DIVISION CRITERIUM BENJAMINE/MINIME GAF

FINALES

Club / Association Ville / Town					Pen.	Total Score
1 ECOLE GYMNIQUE DE JASSANS						
FRA JASSANS RIOTTIER	50.900	47.650	43.650	48.250		190.450
<u>PONTES Lucie</u>	<u>17.500</u>	<u>16.150</u>	<u>17.500</u>	<u>16.850</u>	(1)	68.000
BRONGNIART Roxane	16.600	15.800	12.900	16.050	(4)	61.350
FALCAO Priscillia	16.800	15.700	13.250	15.350	(5)	61.100
VELON Amelie	15.900	15.350			(22)	31.250
CHAPELLE Lea			12.450	13.000	(23)	25.450
2 LA SEREINE DE MONTLUEL						
FRA MONTLUEL	48.650	44.450	41.250	43.700		178.050
FERRIER Charlotte	16.350	14.750	15.200	16.150	(3)	62.450
MOINE Elsa	16.150	15.750	13.400	12.550	(8)	57.850
VEUILLET Mathilde	16.150	13.950	12.650	15.000	(9)	57.750
3 LES MOUETTES DE BELLEGARDE						
FRA BELLEGARDE S/VALSERINE	47.900	43.150	43.800	43.100		177.950
ALBIETZ Marie	16.350	15.300	15.500	16.650	(2)	63.800
TA Melodie	16.150	15.350	13.600	13.150	(7)	58.250
BERTHELIER Kassandra	13.750	12.500	14.700	13.300	(15)	54.250
DANGER Nelise	15.400	12.300	12.600	12.900	(18)	53.200
4 DETENTE ET LOISIRS DE VIRIAT						
FRA VIRIAT	45.950	42.600	41.450	41.850		171.850
DROUET Camille	15.200	15.500	13.650	13.950	(6)	58.300
TARTARIN Flora	15.200	14.150	13.300	14.150	(11)	56.800
GALISSI Laura	15.550	12.850	14.500	11.400	(14)	54.300
HOAREAU Oceane	15.200	12.950	12.200	13.750	(16)	54.100
5 LA GEXOISE						
FRA GEX	48.350	37.200	34.100	43.400		163.050
FAUCHART Mathilde	15.850	14.250	12.300	15.100	(10)	57.500
ESAKI Amélie	16.450	12.150	11.500	14.500	(13)	54.600
ANDRIAMANANTENASOA Solène	16.050	10.800	10.300	13.800	(19)	50.950
6 LA VAILLANTE CHATILLONNAISE						
FRA CHATILLON S/CHALARONNE	47.650	36.950	36.550	39.450		160.600
FERREIRA Jade	16.200	12.350	12.550	13.650	(12)	54.750
SOUSSAN Axelle	15.600	13.150	11.950	13.250	(17)	53.950
PICARD Delphine	15.850	11.100	10.800	12.100	(20)	49.850
FAVRE Chloé	13.700	11.450	12.050	12.550	(21)	49.750
BUGNOT Elsa					(24)	0.000

souligné = meilleur total

_GENEQU_GAF.RPT du 14/02/2010 - 5.3.000 LOCAL - mono -

validé le dimanche 14 février 2010 à 9:42 - 2/7

Palmarès détaillé des équipes / Full team results

JASSANS RIOTTIER

DEPARTEMENTAUX EQUIPES GAM GAF

13/02/2010

Fédération Française
de Gymnastique





D0011100.17408.00

JURY A ET B

1100

DIR - FEDERALES Zone - Benj/Min

FINALES

Club / Association Ville / Town					Pen.	Total Score
1 LA SEREINE DE MONTLUEL						
FRA MONTLUEL	31.600	26.600	28.900	32.650		119.750
AV Lily canelle	10.850	10.700	<u>10.550</u>	11.200	(1)	<u>43.300</u>
JEANCLOS Laurie	<u>10.950</u>	<u>10.850</u>	8.550	10.200	(3)	40.550
TAVERNIER Amélie	9.800	5.050	9.800	<u>11.250</u>	(4)	35.900
2 LA SEREINE DE ST ANDRE DE CORCY						
FRA ST ANDRE DE CORCY	31.350	16.750	28.850	32.850		109.800
FAILLET Alexia	10.650	8.950	10.100	11.000	(2)	40.700
TAVANO Amélie	10.250	4.200	9.450	11.000	(5)	34.900
ROBERT Cassandra	10.450	3.600	9.300	10.850	(6)	34.200
HAMDOUCH Kenza	10.100	3.350	9.200	10.300	(7)	32.950





D0011110.17409.00

JURY A ET B

1110

DIR - FEDERALE ZONE - Toutes Catégories

FINALES

Club / Association Ville / Town					Pen.	Total Score
1 LES MOUETTES DE BELLEGARDE						
FRA BELLEGARDE S/VALSERINE	32.950	35.900	36.200	36.850		141.900
MORTIER Lara	11.350	12.350	<u>12.250</u>	12.250	(1)	<u>48.200</u>
GRANDCLEMENT Melanie	10.800	11.600	11.650	12.400	(4)	46.450
NAMBOTIN Marjorie	10.350	11.950	11.850	12.150	(5)	46.300
CHILLIER Emilie	10.800	11.000	12.100	12.200	(7)	46.100
2 LA VAILLANTE CHATILLONNAISE						
FRA CHATILLON S/CHALARONNE	32.850	34.500	34.850	37.100		139.300
BANDERIER Léa	11.250	11.700	11.500	12.300	(2)	46.750
MAISSON Lucie	10.950	10.750	12.000	12.450	(6)	46.150
MARIE Margot	10.650	11.950	11.050	12.350	(8)	46.000
LEVET Marine	10.550	10.850	11.350	11.950	(14)	44.700
3 LA SEREINE DE MONTLUEL						Equipe 2
FRA MONTLUEL	31.475	33.850	33.150	36.200		134.675
DURY Coralie	10.650	11.700	10.800	11.050	(15)	44.200
VIGNE Laetitia	10.100	8.850	10.900	<u>12.500</u>	(27)	42.350
BERLIERE Camille	10.700	10.950		11.750	(32)	33.400
ROCHE Anaïs	10.125	11.200	10.700		(36)	32.025
JANVIER Lucille			11.450	11.950	(40)	23.400

souligné = meilleur total

_GENEQU_GAF.RPT du 14/02/2010 - 5.3.000 LOCAL - mono -

validé le dimanche 14 février 2010 à 9:42 - 3/7

Palmarès détaillé des équipes / Full team results

JASSANS RIOTTIER

DEPARTEMENTAUX EQUIPES GAM GAF

13/02/2010

Fédération Française
de Gymnastique





D0011110.17409.00

JURY A ET B

1110

DIR - FEDERALE ZONE - Toutes Catégories

FINALES

Club / Association Ville / Town					Pen.	Total Score
4 LES ENFANTS DU DEVOIR						
FRA OYONNAX	31.950	34.950	32.450	35.300		134.650
WEINGARTEN Lou	10.500	11.650	11.350	11.800	(11)	45.300
ODOBEZ Estelle	10.400	11.600	10.250	11.350	(18)	43.600
DANIELLE Mélissa	8.850	11.700	10.850	12.150	(19)	43.550
DE BARROS Noemie	11.050	10.150	8.700	10.500	(29)	40.400
5 LA GEXOISE						
FRA GEX	33.400	32.400	34.400	34.100		134.300
GILLET Jessica	11.250	10.100	10.900	10.400	(22)	42.650
VERNIER Maëva	11.150		11.600	11.800	(31)	34.550
BODENNE Eva		9.600	11.900	11.900	(33)	33.400
MOREL Aline	11.000	11.800	10.150		(34)	32.950
CHAPON Elodie	9.900	10.500		10.200	(39)	30.600
6 LA SEREINE DE ST ANDRE DE CORCY						
FRA ST ANDRE DE CORCY	31.750	33.150	32.650	36.200		133.750
MICHELARD Manon	10.600	11.500	11.050	12.400	(10)	45.550
LIATOUT Elodie	10.300	11.250	11.500	11.800	(12)	44.850
LABRANCHE Camille	10.850	10.400	10.100	12.000	(20)	43.350
BATTISTA Matty	9.900	9.950	10.050	10.500	(30)	40.400
7 GROUPEMENT SPORTIF FEMININ DE BELLEY						
FRA BELLEY	31.000	33.450	32.000	35.850		132.300
NELVA Caroline	11.000	<u>12.550</u>	10.700	12.350	(3)	46.600
PERRAUD Alison	9.900	10.950	10.000	11.750	(23)	42.600
VUILLEMIN Vanille	10.000	9.950	10.750	11.750	(25)	42.450
REUBRECHT Eline	10.000			10.700	(41)	20.700
PHILIPPON Faustine		4.750	10.550		(43)	15.300
8 DETENTE ET LOISIRS DE VIRIAT						
FRA VIRIAT	32.000	31.850	31.950	35.850		131.650
BERTHENET Chloe	11.300	11.500	10.650	12.150	(9)	45.600
BERNARD PHILIBERT Marie	10.000	10.850	10.400	11.750	(21)	43.000
MAYER Pauline	10.700	9.500	10.850	11.300	(26)	42.350
TIPALDI Mariette	9.000		10.450	11.950	(38)	31.400
CHABOT Camille					(44)	0.000
9 LA SEREINE DE MONTLUEL						
FRA MONTLUEL	33.600	30.250	32.750	34.450		131.050
CLAVIER Sophie	11.400	11.050	10.350	11.950	(13)	44.750
STEVENON Gaëlle	<u>11.600</u>	9.400	10.200	11.300	(24)	42.500
VANPOULLE Maud	10.400		11.600	10.650	(35)	32.650
STEVENON Elodie	10.600	9.800		11.200	(37)	31.600
FERRIER Manon		9.350	10.800		(42)	20.150

souligné = meilleur total

_GENEQU_GAF.RPT du 14/02/2010 - 5.3.000 LOCAL - mono -

validé le dimanche 14 février 2010 à 9:42 - 4/7

Palmarès détaillé des équipes / Full team results

JASSANS RIOTTIER

DEPARTEMENTAUX EQUIPES GAM GAF

13/02/2010

Fédération Française
de Gymnastique





D0011110.17409.00

JURY A ET B

1110

DIR - FEDERALE ZONE - Toutes Catégories

FINALES

Club / Association Ville / Town					Pen.	Total Score
10 LA SEREINE DE MONTLUEL						
FRA MONTLUEL	33.600	30.250	32.750	34.450		131.050
CLAVIER Sophie	11.400	11.050	10.350	11.950	(13)	44.750
STEVENON Gaëlle	<u>11.600</u>	9.400	10.200	11.300	(24)	42.500
VANPOULLE Maud	10.400		11.600	10.650	(35)	32.650
STEVENON Elodie	10.600	9.800		11.200	(37)	31.600
FERRIER Manon		9.350	10.800		(42)	20.150
11 AMICALE LAIQUE JULES FERRY						
FRA AMBERIEU EN BUGEY	30.700	32.250	32.450	34.350		129.750
MURARI Laura	10.300	10.800	11.100	11.700	(16)	43.900
ROBIN Anais	10.300	11.150	10.650	11.650	(17)	43.750
COULET Mathilde	10.100	10.300	10.700	11.000	(28)	42.100





D0011120.17410.00

JURY A ET B

1120

DIR - FESTIGYM - Benj/Min

FINALES

Club / Association Ville / Town					Pen.	Total Score
1 LA SEREINE DE ST ANDRE DE CORCY						
FRA ST ANDRE DE CORCY	30.950	33.150	34.300	32.850		131.250
BACONNIER Cassy	<u>10.500</u>	<u>11.550</u>	<u>12.400</u>	<u>11.550</u>	(1)	46.000
GAILLARD Alexane	10.500	10.900	10.950	10.550	(2)	42.900
ARCHENY Laury	9.950	10.700	10.600	10.750	(3)	42.000
ROS Lorphine	8.500	9.950	10.950	10.350	(4)	39.750


D0011130.17411.00

JURY A ET B

1130

DIR - FESTIGYM - Toutes Catégories

FINALES

Club / Association Ville / Town					Pen.	Total Score
------------------------------------	---	--	---	---	------	----------------

souligné = meilleur total

_GENEQU_GAF.RPT du 14/02/2010 - 5.3.000 LOCAL - mono -

validé le dimanche 14 février 2010 à 9:42 - 5/7

Palmarès détaillé des équipes / Full team results

JASSANS RIOTTIER

DEPARTEMENTAUX EQUIPES GAM GAF

13/02/2010

Fédération Française
de Gymnastique





D0011130.17411.00

JURY A ET B

1130

DIR - FESTIGYM - Toutes Catégories

FINALES

Club / Association Ville / Town					Pen.	Total Score
1 Avenir Gessien de Thoiry						
FRA THOIRY	35.000	35.100	37.750	35.600		143.450
RUS <u>SOLOVYEVA Elena</u>	11.650	<u>12.250</u>	<u>12.800</u>	<u>12.050</u>	(1)	<u>48.750</u>
SUI LURASCHI Clara	11.650	11.550	12.700	11.850	(2)	47.750
NOUVELLE Marion	11.700	11.300	12.250	11.400	(3)	46.650
LEBAS Anabel		11.250	12.200		(41)	23.450
LEON Marie	11.500			11.700	(42)	23.200
2 Detente et Loisirs de Viriat						
FRA VIRIAT	32.700	34.500	37.900	34.200		139.300
BEGUET Leslie	10.750	11.300	12.650	11.700	(5)	46.400
FRUCTUS Sandra	11.050	11.600	12.500	10.900	(7)	46.050
TEPPE Melanie	10.800	11.550	12.300	10.800	(12)	45.450
MONTBARBON Fanny	10.850	11.350	12.750		(39)	34.950
CHOSSAT Chloé				11.600	(44)	11.600
3 Amicale Laique Jules Ferry						Equipe 2
FRA AMBERIEU EN BUGEY	34.700	34.300	35.250	33.750		138.000
COQUARD Marine	<u>11.950</u>	11.700	11.850	10.700	(6)	46.200
GAYET Céline	11.500	11.000	11.150	11.450	(17)	45.100
BATHIE Lucie	11.250	11.250	11.350	11.200	(18)	45.050
BIENTZ Anne	10.200	11.350	12.050	11.100	(19)	44.700
4 Les Enfants du Devoir						
FRA OYONNAX	33.800	34.350	35.750	33.850		137.750
JAFFRE Cindy	11.650	11.600	12.100	11.200	(4)	46.550
BERNARD Caroline	10.850	11.450	11.800	11.450	(10)	45.550
CAVALLI Amandine	11.300	11.300	11.850	10.950	(13)	45.400
DENBY Chloe	10.850		11.150	11.200	(40)	33.200
5 La Gexoise						
FRA GEX	32.700	33.950	34.150	35.100		135.900
BOURGEOIS Manon	10.950	11.250	11.550	11.750	(11)	45.500
BENON Alisson	10.600	11.450	11.700	11.600	(14)	45.350
GBR BLEASDALE Kate	11.150	10.650	9.950	11.750	(25)	43.500
PUYGRANIER Elsa	10.250	11.250	10.900	10.100	(32)	42.500
6 Amicale Laique Jules Ferry						
FRA AMBERIEU EN BUGEY	32.550	34.150	33.500	34.700		134.900
LE BLAYE Marion	11.700	11.500	10.950	11.500	(8)	45.650
ROBIN Manon	10.000	11.450	12.050	11.650	(16)	45.150
PELLISSIER Amélie	10.850	11.200	10.500	11.550	(23)	44.100

souligné = meilleur total

_GENEQU_GAF.RPT du 14/02/2010 - 5.3.000 LOCAL - mono -

validé le dimanche 14 février 2010 à 9:42 - 6/7

Palmarès détaillé des équipes / Full team results

JASSANS RIOTTIER

DEPARTEMENTAUX EQUIPES GAM GAF

13/02/2010

Fédération Française
de Gymnastique





D0011130.17411.00

JURY A ET B

1130

DIR - FESTIGYM - Toutes Catégories

FINALES

Club / Association Ville / Town					Pen.	Total Score
7 GROUPEMENT SPORTIF FEMININ DE BELLEY						Equipe 2
FRA BELLEY	32.450	34.650	34.200	33.600		134.900
DUCHATEAU Nolwen	10.700	11.550	12.100	10.800	(15)	45.150
COLLOT Estelle	10.600	11.200	10.900	11.450	(21)	44.150
MEUNIER Maëlle	11.150	11.900	10.750	9.000	(29)	42.800
MERLE Lisa	9.000	9.950	11.200	11.350	(35)	41.500
8 DETENTE ET LOISIRS DE VIRIAT						Equipe 2
FRA VIRIAT	30.600	34.150	35.200	34.200		134.150
PARRIAUD Sandra	11.700	11.750	10.800	11.350	(9)	45.600
DEFAUD Charlyne	8.450	11.600	12.200	11.650	(24)	43.900
CORNUEJOLS Claire	10.450	10.800	10.950	11.200	(28)	43.400
CATHERIN Charlotte		10.600	12.050		(43)	22.650
9 LA SEREINE DE MONTLUEL						Equipe 2
FRA MONTLUEL	33.150	34.350	33.650	31.150		132.300
MARTIN Agnès	11.050	11.350	10.700	11.000	(22)	44.100
ABRIAL Lucile	10.350	11.550	12.150	9.400	(27)	43.450
LELAQUET Katia	11.700	10.550	9.650	10.600	(31)	42.500
MORGILLO Loren	10.400	11.450	10.800	9.550	(33)	42.200
10 LA SEREINE DE MONTLUEL						Equipe 2
FRA MONTLUEL	29.750	33.700	34.100	33.600		131.150
REGAZZONI Mélanie	9.800	11.150	12.050	11.350	(20)	44.350
DEFAYE Rachel	10.200	11.100	11.450	10.750	(26)	43.500
MISSIER Edith	9.750	10.150	10.600	11.500	(34)	42.000
DUCCLOUD Cyrielle	8.500	11.450	10.550	10.700	(36)	41.200
11 GROUPEMENT SPORTIF FEMININ DE BELLEY						Equipe 3
FRA BELLEY	30.300	30.950	30.200	30.800		122.250
RAVIER Camille	10.800	10.900	10.750	10.250	(30)	42.700
PELISSIER Katia	9.950	10.600	10.250	9.950	(37)	40.750
BIDAUD Océane	9.550	9.450	9.200	10.600	(38)	38.800

souligné = meilleur total

_GENEQU_GAF.RPT du 14/02/2010 - 5.3.000 LOCAL - mono -

validé le dimanche 14 février 2010 à 9:42 - 7/7