

Palmarès détaillé des équipes / Full team results

VIRAIT

TOURNOI DEPARTEMENTAL TOUR 1

20/03/2010

Fédération Française
de Gymnastique





D0013210.17897.00

JURY A ET B

3210

mini gym TC

FINALES

Club / Association Ville / Town					Pen.	Total Score
1 DETENTE ET LOISIRS DE VIRIAT						
FRA VIRIAT	57.800	56.400	57.300	57.350		228.850
WUNSCHER Lea	19.500	18.750	<u>19.200</u>	19.200	(1)	76.650
BOISTEAU Maxine	19.200	18.850	18.950	19.050	(5)	76.050
PIOUD Atlantide	19.100	18.650	18.650	19.100	(8)	75.500
SAVOIE Audrey	18.600	18.800	19.150	18.800	(14)	75.350
2 ENTENTE SPORTIVE						
FRA HAUTEVILLE LOMPNES	56.600	57.250	56.200	58.150		228.200
DEPIERRE Alice	18.950	<u>19.500</u>	18.500	19.150	(4)	76.100
BRIAUMONT Manon	18.650	18.950	18.800	<u>19.500</u>	(6)	75.900
MASNADA Angelique	19.000	18.550	18.600	19.300	(10)	75.450
CAUDERON Ninon	18.400	18.800	18.800	19.350	(15)	75.350
3 LA GEXOISE						Equipe 6
FRA GEX	58.250	55.750	55.800	57.850		227.650
GBR ACKROYD Ellen	19.300	18.950	18.650	19.200	(3)	76.100
CHARTIER Shanon	<u>19.600</u>	18.750	18.450	18.600	(11)	75.400
LAFORGE Mélanie	19.350	18.050	18.700	19.300	(12)	75.400
BENON Morgane	19.200	17.450	17.300	18.400	(55)	72.350
PEARCE Mathilde		17.450	18.250	19.350	(63)	55.050
4 ECOLE GYMNIQUE DE JASSANS						
FRA JASSANS RIOTTIER	57.450	55.950	56.050	57.250		226.700
CHASSAGNE Morgane	18.400	18.950	19.100	19.300	(7)	75.750
CHRISTEL Laura	19.200	18.550	18.000	19.100	(23)	74.850
BRETON Emma	19.250	18.450	18.200	18.850	(25)	74.750
CHASSAGNE Noemi	18.700	18.250	18.750	18.750	(32)	74.450
BERTRAND Manon	19.000	18.450	18.150	18.735	(33)	74.335
5 DETENTE ET LOISIRS DE VIRIAT						Equipe 2
FRA VIRIAT	57.750	55.400	56.150	56.800		226.100
CHANTIER MAIELLARO Julie	19.400	18.700	18.500	18.600	(18)	75.200
BOURGEOIS Romane	18.750	18.650	18.050	19.200	(28)	74.650
ROBERT Clara	19.250	17.000	18.850	18.950	(40)	74.050
ROLLAND Sarah	19.100	18.050	18.350	18.550	(41)	74.050
GUENIN Salome	18.650	17.850	18.800	18.650	(44)	73.950
6 LA GEXOISE						Equipe 3
FRA GEX	57.250	56.750	55.000	56.700		225.700
CONGI Anaëlle	19.200	19.350	18.600	19.000	(2)	76.150
LECLERE Caroline	19.250	18.700	18.300	19.000	(17)	75.250
MARTIN Noémie	18.800	18.700	18.100	18.700	(35)	74.300
UKR DULLAGHAN Tara	18.800	18.500	18.000	18.500	(47)	73.800

souligné = meilleur total

_GENEQU_GAF.RPT du 20/03/2010 - 5.3.000 LOCAL - mono -

validé le samedi 20 mars 2010 à 20:31 - 1/8

Palmarès détaillé des équipes / Full team results

VIRAIT

TOURNOI DEPARTEMENTAL TOUR 1

20/03/2010

Fédération Française
de Gymnastique





D0013210.17897.00

JURY A ET B

3210

mini gym TC


FINALES

Club / Association Ville / Town					Pen.	Total Score
7 LA GEXOISE						Equipe 4
FRA GEX	57.200	55.150	56.300	56.850		225.500
VOGT Iona	19.350	18.450	18.700	18.800	(16)	75.300
GER LUSTERMANN Léonore	18.850	18.350	18.950	19.000	(20)	75.150
PAYAN Anna	19.000	18.050	17.900	19.050	(43)	74.000
GER CARBONI Emeline		18.350	18.650	18.650	(62)	55.650
GER ASKANI Aglaja					(64)	0.000
8 LA GEXOISE						Equipe 5
FRA GEX	56.850	56.650	55.200	56.650		225.350
HARTWIG Raphaëlle	19.300	18.750	18.700	18.600	(13)	75.350
FRUCHAUD Cynthia	18.450	19.100	18.050	19.100	(27)	74.700
POCHAT Solène	18.750	18.450	18.450	18.950	(29)	74.600
GENET ARM Cassie	18.800	18.800	17.850	18.600	(42)	74.050
9 ECOLE GYMNIQUE DE JASSANS						Equipe 3
FRA JASSANS RIOTTIER	57.400	55.500	55.250	56.850		225.000
OZ Amelie	19.250	18.350	18.300	19.250	(19)	75.150
MELISSE Laura	18.750	18.900	18.150	18.450	(37)	74.250
HERRSCHER Juliette	18.900	18.100	18.350	18.850	(38)	74.200
DE CARVALHO Clara	18.350	18.250	18.600	18.750	(45)	73.950
MATHIEU Lea	19.250	17.250	17.950	17.750	(56)	72.200
10 LA GEXOISE						Equipe 2
FRA GEX	56.250	56.550	55.000	56.350		224.150
GBR FOORT Méliissa	18.900	18.850	18.450	18.650	(24)	74.850
JORAT Louna	18.700	18.950	18.400	18.700	(26)	74.750
MAUREL Léonie	18.650	18.750	18.150	19.000	(31)	74.550
FENARD Margaux	18.600	18.550	17.750	18.400	(51)	73.300
11 LA GEXOISE						Equipe 2
FRA GEX	57.850	54.350	55.050	56.100		223.350
LEHMANN Jeanne	19.350	18.800	18.550	18.750	(9)	75.450
VOGT India	19.300	17.750	18.400	18.700	(39)	74.150
FIN ALI Mirat	19.200	17.800	18.100	18.200	(50)	73.300
BREMONT Audrey	19.200	17.600	17.700	18.650	(52)	73.150
12 ECOLE GYMNIQUE DE JASSANS						Equipe 2
FRA JASSANS RIOTTIER	57.400	54.350	55.000	56.250		223.000
BRISSET Clara	19.250	18.150	18.350	19.150	(21)	74.900
DUCHAMPS Laetitia	19.050	18.250	18.400	18.550	(36)	74.250
SAYFULINA Paulina	19.100	17.950	18.150	18.300	(48)	73.500
CRESPY Elisa	19.000	17.850	18.250	18.350	(49)	73.450
BESANCON Manon	18.400	17.000	17.750	18.550	(58)	71.700

souligné = meilleur total

_GENEQU_GAF.RPT du 20/03/2010 - 5.3.000 LOCAL - mono -

validé le samedi 20 mars 2010 à 20:31 - 2/8



Palmarès détaillé des équipes / Full team results

VIRAIT

TOURNOI DEPARTEMENTAL TOUR 1

20/03/2010

Fédération Française
de Gymnastique





D0013210.17897.00

JURY A ET B

3210

mini gym TC

FINALES

Club / Association Ville / Town					Pen.	Total Score
13 LA SEREINE DE ST ANDRE DE CORCY						
FRA ST ANDRE DE CORCY	57.250	56.000	54.150	55.550		222.950
SERRA Kimberley	19.050	18.450	18.100	18.950	(30)	74.550
TETARD Melissa	19.150	19.050	18.150	17.950	(34)	74.300
MOUSTAUD Lydie	19.050	18.500	17.900	18.350	(46)	73.800
LEBIHAN Cassandra	18.950	18.200	17.650	18.250	(53)	73.050
FORSTER Aislynn	18.750	18.300	16.900	17.850	(57)	71.800
14 ASSOCIATION SPORTIVE ET CULTURELLE DE LA						
FRA LAGNIEU	56.800	53.750	55.000	56.800		222.350
IACOVELLI Julia	18.350	18.450	19.000	19.100	(22)	74.900
JUILLARD Océane	18.250	17.400	18.250	19.100	(54)	73.000
BITOUN Anais	18.400	17.900	17.550	17.750	(59)	71.600
FRENAIZIN Mathilda	19.050	16.700	17.350	18.350	(60)	71.450
DAVAULT Mailys	19.350		17.750	18.600	(61)	55.700





D0013211.17898.00

JURY A ET B

3211

MINI GYM POUSSINES

FINALES

Club / Association Ville / Town					Pen.	Total Score
1 LA SEREINE DE ST ANDRE DE CORCY						
FRA ST ANDRE DE CORCY	56.700	55.150	53.850	55.800		221.500
<u>LARDET Meryl</u>	19.050	<u>18.750</u>	18.300	19.000	(1)	<u>75.100</u>
ROUSSET Léa	18.900	18.100	18.150	18.750	(4)	73.900
PACQUELET Alice	18.750	18.300	17.400	17.700	(11)	72.150
BARONNIER Blandine	18.600	17.600	17.300	18.050	(20)	71.550
BENOIST Eliana	18.400	17.000	16.700	17.150	(33)	69.250
2 DETENTE ET LOISIRS DE VIRIAT						
FRA VIRIAT	56.500	54.050	54.700	55.600		220.850
MAKHLOUF Leila	19.000	17.850	18.600	19.000	(2)	74.450
BUATHIER Lola	18.900	18.250	18.100	18.250	(6)	73.500
BUATHIER Axelle	18.600	17.800	17.900	18.350	(10)	72.650
LAUPRETRE Ninon	18.000	17.950	18.000	18.100	(13)	72.050
DURUPT Clemence	18.350	17.700	17.600	18.050	(16)	71.700

souligné = meilleur total

_GENEQU_GAF.RPT du 20/03/2010 - 5.3.000 LOCAL - mono -

validé le samedi 20 mars 2010 à 20:31 - 3/8

Palmarès détaillé des équipes / Full team results

VIRAIT

TOURNOI DEPARTEMENTAL TOUR 1

20/03/2010

Fédération Française
de Gymnastique





D0013211.17898.00

JURY A ET B

3211

MINI GYM POUSSINES

FINALES

Club / Association Ville / Town					Pen.	Total Score
3 DETENTE ET LOISIRS DE VIRIAT						Equipe 2
FRA VIRIAT	56.250	52.750	54.600	56.150		219.750
DAUSSY Morgane	18.450	17.400	<u>18.950</u>	19.000	(5)	73.800
FION Alexia	19.000	17.800	18.050	18.200	(8)	73.050
CLOUET Anais	18.500	17.550	17.400	18.600	(12)	72.050
NICOLET Gwenaëlle	18.750	16.750	17.600	18.550	(17)	71.650
RHANMI Sherinn	18.500	17.250	17.200	18.150	(24)	71.100
4 AMICALE LAIQUE JULES FERRY						
FRA AMBERIEU EN BUGEY	57.350	53.300	52.950	55.150		218.750
CHOPLIN Rose	19.200	18.050	17.500	18.700	(7)	73.450
TOULEMONDE Lucie	<u>19.250</u>	17.550	17.700	18.400	(9)	72.900
LE PAIH Ereen	18.900	17.350	17.650	18.050	(14)	71.950
GUILLON Fanny	18.850	17.700	17.450	17.550	(19)	71.550
GAUTIER Célia	18.800	16.700	17.600	17.550	(26)	70.650
5 DETENTE ET LOISIRS DE VIRIAT						Equipe 3
FRA VIRIAT	56.250	53.300	53.300	55.650		218.500
VIGOUREUX Charlotte	18.900	18.250	17.900	<u>19.050</u>	(3)	74.100
BACH Gwendoline	18.250	17.550	17.600	18.250	(18)	71.650
CARVALHIDO Camille	18.500	17.350	17.800	17.900	(21)	71.550
RIVET Jeanne	18.700	17.450	16.900	18.350	(22)	71.400
ODDOUX Maureen	18.650	17.500	16.400	17.950	(29)	70.500
6 AMICALE LAIQUE JULES FERRY						Equipe 3
FRA AMBERIEU EN BUGEY	56.050	52.550	51.750	54.150		214.500
PILLOT Mila	18.650	17.800	17.350	18.150	(15)	71.950
DAVID Manon	18.700	16.850	16.950	18.450	(25)	70.950
SANSON Clara	18.550	17.900	16.700	17.500	(27)	70.650
CHERPAZ Manon	18.550	16.400	17.450	17.450	(32)	69.850
PONCIN Fanny	18.700	16.600	16.350	17.550	(34)	69.200
7 AMICALE LAIQUE JULES FERRY						Equipe 2
FRA AMBERIEU EN BUGEY	56.100	51.350	52.150	53.850		213.450
JAROUSSE Flavie	18.550	17.100	17.500	18.050	(23)	71.200
GERBEL Marion	18.900	17.700	16.800	17.200	(28)	70.600
DEL BOVE Clhoé	18.650	16.250	17.100	18.300	(30)	70.300
BERGER Romane	18.500	16.550	17.550	17.500	(31)	70.100





D0013212.17899.00

JURY A ET B

3212

FESTIGYM 1 POUS BENJ MIN

FINALES

Club / Association Ville / Town					Pen.	Total Score
------------------------------------	---	--	---	---	------	----------------

souligné = meilleur total

_GENEQU_GAF.RPT du 20/03/2010 - 5.3.000 LOCAL - mono -

validé le samedi 20 mars 2010 à 20:31 - 4/8

Palmarès détaillé des équipes / Full team results

VIRAIT

TOURNOI DEPARTEMENTAL TOUR 1

20/03/2010

Fédération Française
de Gymnastique





D0013212.17899.00

JURY A ET B

3212

FESTIGYM 1 POUS BENJ MIN

FINALES

Club / Association Ville / Town					Pen.	Total Score
1 LA SEREINE DE ST ANDRE DE CORCY						
FRA ST ANDRE DE CORCY	33.550	34.950	32.400	35.050		135.950
DECLARON Marjorie	11.350	11.850	11.250	11.750	(1)	46.200
HEMON Louise	11.350	11.550	10.750	11.500	(2)	45.150
ARCHENY Laury	10.200	11.500	10.400	<u>11.800</u>	(4)	43.900
ROBERT Cassandra	10.850	11.550	9.800	11.100	(5)	43.300
2 DETENTE ET LOISIRS DE VIRIAT						
FRA VIRIAT	30.550	31.150	33.600	33.500		128.800
ROUSSEL Laurine	10.500	10.900	11.050	11.500	(3)	43.950
GOBE Claire	9.950	11.100	<u>11.450</u>	10.500	(6)	43.000
COINTY Eva	10.100	9.150	11.100	11.500	(7)	41.850





D0013213.17901.00

JURY A ET B

3213

FESTIGYM 1 TC

FINALES

Club / Association Ville / Town					Pen.	Total Score
1 DETENTE ET LOISIRS DE VIRIAT						
FRA VIRIAT	35.450	35.500	36.450	34.900		Equipe 2 142.300
TEPPE Melanie	11.750	<u>12.100</u>	<u>12.250</u>	11.300	(2)	47.400
BEGUET Leslie	11.500	11.550	12.150	11.700	(5)	46.900
FRUCTUS Sandra	11.900	11.000	12.050	11.650	(6)	46.600
MONTBARBON Fanny	11.800	11.850	11.200	11.550	(7)	46.400
2 ENTENTE SPORTIVE						
FRA HAUTEVILLE LOMPNES	34.000	34.350	34.350	35.750		138.450
PERON Charlotte	11.950	11.650	12.200	<u>12.000</u>	(1)	47.800
BRUNET Coline	10.550	11.200	11.100	11.900	(14)	44.750
BUISSON Wendy	10.600	11.000	11.050	11.850	(16)	44.500
CAMUS Coraline	11.450	11.500	10.050	11.450	(17)	44.450
3 LA GEXOISE						
FRA GEX	35.250	35.800	31.700	34.650	-3.00	137.400
PUYGRANIER Elsa	11.900	11.800	11.900	11.600	(3)	47.200
BOURGEOIS Manon	11.600	12.000	11.700	11.600	(4)	46.900
GBR BLEASDALE Kate	11.750	12.000	10.850	11.350	(8)	45.950
VOISIN Estelle	11.300	11.300	11.100	11.450	(10)	45.150
BENON Alisson	11.450	11.100	10.900	11.350	(13)	44.800

souligné = meilleur total

_GENEQU_GAF.RPT du 20/03/2010 - 5.3.000 LOCAL - mono -

validé le samedi 20 mars 2010 à 20:31 - 5/8

Palmarès détaillé des équipes / Full team results

VIRAIT

TOURNOI DEPARTEMENTAL TOUR 1

20/03/2010

Fédération Française
de Gymnastique





D0013213.17901.00

JURY A ET B

3213

FESTIGYM 1 TC

FINALES

Club / Association Ville / Town					Pen.	Total Score
4 DETENTE ET LOISIRS DE VIRIAT						
FRA VIRIAT	34.000	33.950	33.200	33.900		135.050
MORTIER Laura	11.400	10.750	11.900	11.550	(9)	45.600
PARRIAUD Sandra	<u>12.250</u>	11.650	10.250	10.700	(11)	44.850
DEFAUD Charlyne	<u>10.350</u>	11.550	11.050	11.650	(15)	44.600
5 LA VAILLANTE CHATILLONNAISE						
FRA CHATILLON S/CHALARONNE	34.300	31.700	31.800	33.250		131.050
RAYMOND Anaïs	11.500	11.150	11.050	11.100	(12)	44.800
BELLON Pauline	11.050	10.650	10.550	11.250	(18)	43.500
MEUNIER Nadège	11.750	9.900	10.200	10.900	(19)	42.750





D0013214.17900.00

JURY A ET B

3214

FESTIGYM 2 POUS BENJ MIN

FINALES

Club / Association Ville / Town					Pen.	Total Score
1 DETENTE ET LOISIRS DE VIRIAT						Equipe 2
FRA VIRIAT	30.700	35.050	34.900	32.400		133.050
<u>GERBA Nolwenn</u>	9.850	<u>11.900</u>	<u>11.900</u>	<u>11.500</u>	(1)	<u>45.150</u>
HYAUMET LOLA	10.050	11.650	11.250	10.700	(2)	43.650
PITRE Céline	10.350	11.500	11.150	10.100	(4)	43.100
GRINGOZ Eloise	10.300	10.450	11.750	10.200	(8)	42.700
2 DETENTE ET LOISIRS DE VIRIAT						Equipe 4
FRA VIRIAT	31.950	32.250	31.500	33.900		129.600
VAUCHER Marilou	<u>10.850</u>	11.250	10.100	11.200	(3)	43.400
CHARVET Lucie	10.350	10.250	11.100	11.250	(6)	42.950
FERNANDES Clémentine	10.750	9.300	9.950	11.450	(10)	41.450
RAZUREL Léa	9.750	10.750	10.300	10.650	(11)	41.450
3 DETENTE ET LOISIRS DE VIRIAT						Equipe 3
FRA VIRIAT	29.350	32.650	33.550	33.150		128.700
AUDISIO Camille	9.750	11.150	11.100	11.050	(5)	43.050
REAUX Manon	10.200	10.200	11.450	11.100	(7)	42.950
POMERET Candy	9.400	11.300	9.900	11.000	(9)	41.600
MICHEL Maeva	9.250	9.300	11.000	10.800	(12)	40.350

souligné = meilleur total

_GENEQU_GAF.RPT du 20/03/2010 - 5.3.000 LOCAL - mono -

validé le samedi 20 mars 2010 à 20:31 - 6/8

Palmarès détaillé des équipes / Full team results

VIRAIT

TOURNOI DEPARTEMENTAL TOUR 1

20/03/2010

Fédération Française
de Gymnastique





D0013215.17902.00

JURY A ET B

3215

FESTIGYM 2 TC

FINALES

Club / Association Ville / Town					Pen.	Total Score
1 LA GEXOISE						Equipe 2
FRA GEX	34.450	33.800	33.100	34.000		135.350
BERGHE Fanny	11.200	11.500	10.950	11.600	(1)	45.250
SAUGE Julie	<u>11.700</u>	11.150	10.950	10.900	(4)	44.700
CHARRE Coraline	11.250	11.150	10.750	11.400	(5)	44.550
ROUX Eva	11.500	11.150	11.200	10.650	(6)	44.500
BAUDURET Amélie	11.050	10.250	10.600	11.000	(11)	42.900
2 LA GEXOISE						
FRA GEX	33.850	33.950	32.900	34.300		135.000
SUI OHANA Solange	11.050	11.300	11.300	<u>11.600</u>	(2)	45.250
GER BARTH Stéphanie	11.500	11.100	10.950	10.900	(7)	44.450
SUI LIOTTA Elisa	11.150	<u>11.500</u>	10.650	11.100	(8)	44.400
PELLATON Louise	11.200	10.850	10.550	11.350	(9)	43.950
EYRAUD Malaurie	11.050	11.150	9.150	11.350	(12)	42.700
3 DETENTE ET LOISIRS DE VIRIAT						
FRA VIRIAT	30.750	33.000	34.450	32.900		131.100
FRANCON Anais	10.950	11.500	<u>11.750</u>	11.000	(3)	45.200
HENRI Solenne	9.850	11.300	11.150	11.300	(10)	43.600
CORNUEJOLS Julie	9.950	10.200	11.550	10.600	(16)	42.300
4 DETENTE ET LOISIRS DE VIRIAT						Equipe 2
FRA VIRIAT	30.250	31.450	33.100	33.350		128.150
GENIAU Meryl	10.100	10.400	11.100	11.100	(13)	42.700
CALLAND Floriane	9.600	11.300	10.900	10.550	(14)	42.350
GAILLOT Claire	10.200	9.750	11.100	11.250	(15)	42.300
BOISSON Charline	9.950	9.350	10.250	11.000	(17)	40.550





D0013216.17903.00

JURY A ET B

3216

CRIT DEPT POUS BENJ

FINALES

Club / Association Ville / Town					Pen.	Total Score
1 DETENTE ET LOISIRS DE VIRIAT						
FRA VIRIAT	42.000	43.400	39.850	42.500		167.750
RAFFOURT Vaiana	<u>14.050</u>	<u>14.500</u>	<u>13.650</u>	<u>14.400</u>	(1)	56.600
KEZEL Alexia	13.950	14.150	12.900	13.900	(2)	54.900
RENARD Lison	13.400	14.400	12.500	14.000	(6)	54.300
CURT Laurine	13.200	14.500	13.300	12.950	(7)	53.950
OUILLOU Chloé	14.000	12.850	12.250	14.100	(12)	53.200

souligné = meilleur total

_GENEQU_GAF.RPT du 20/03/2010 - 5.3.000 LOCAL - mono -

validé le samedi 20 mars 2010 à 20:31 - 7/8

Palmarès détaillé des équipes / Full team results

VIRAIT

TOURNOI DEPARTEMENTAL TOUR 1

20/03/2010

Fédération Française
de Gymnastique





D0013216.17903.00

JURY A ET B

3216

CRIT DEPT POUS BENJ

FINALES

Club / Association Ville / Town					Pen.	Total Score
2 DETENTE ET LOISIRS DE VIRIAT						Equipe 2
FRA VIRIAT	41.350	42.550	37.600	41.100		162.600
BOULON Caroline	14.000	14.100	12.550	13.700	(4)	54.350
BERTRAND Maelle	13.550	14.300	12.550	13.900	(5)	54.300
NOVE Margaux	13.750	14.150	12.500	13.500	(8)	53.900
THINNES Sandy	13.600	13.050	12.350	13.300	(15)	52.300
3 LA SEREINE DE ST ANDRE DE CORCY						
FRA ST ANDRE DE CORCY	39.950	43.050	37.650	40.300		160.950
FALZON Lola	13.350	14.400	12.700	13.350	(9)	53.800
LABRANCHE Elise	13.500	14.400	12.450	13.050	(11)	53.400
CALFAPIETRA Florane	13.100	14.250	12.100	12.850	(16)	52.300
GIRAUD Ines	12.850	13.000	12.500	13.900	(17)	52.250
VERNOUX Mathilde	12.850	12.100	12.050	12.850	(20)	49.850
4 AMICALE LAIQUE JULES FERRY						
FRA AMBERIEU EN BUGEY	40.350	41.800	37.600	40.850		160.600
GOUBIOU Zoe	13.550	14.300	12.600	14.000	(3)	54.450
COQUARD Lou	13.350	13.700	12.700	14.000	(10)	53.750
CHERPAZ Elodie	13.450	13.800	10.500	12.750	(19)	50.500
COULET Alexia	13.150	11.500	12.300	12.850	(21)	49.800
5 AMICALE LAIQUE JULES FERRY						Equipe 2
FRA AMBERIEU EN BUGEY	40.650	41.950	35.150	40.450		158.200
AMEUR Kenza	13.550	14.000	11.950	13.600	(13)	53.100
SANNIER Laure Anne	13.300	14.150	11.950	13.600	(14)	53.000
AMEUR Cheyenne	13.800	13.800	11.250	13.250	(18)	52.100

souligné = meilleur total

_GENEQU_GAF.RPT du 20/03/2010 - 5.3.000 LOCAL - mono -

validé le samedi 20 mars 2010 à 20:31 - 8/8