

Palmarès détaillé des équipes / Full team results

BOURG EN BRESSE

DEPARTEMENTAUX DR DD GAF GAM

27/03/2010

Fédération Française
de Gymnastique





D0012150.17323.00

JURY A ET B

2150

FILIERE A DR BENJAMINES

FINALES

Club / Association Ville / Town					Pen.	Total Score
1 AGYM 'PAYS DE GEX - ENFANTS FERNEY VOLTA						
FRA FERNEY VOLTAIRE	41.150	33.000	33.550	38.850		146.550
BAIN Camille	13.500	11.700	10.600	12.650	(2)	48.450
ZAROUBIAN Anais	<u>13.900</u>	11.150	10.450	12.700	(3)	48.200
GRISARD Andréa	<u>13.750</u>	10.150	11.700	10.850	(9)	46.450
SUI DESPOND Jessica	12.050		11.250	11.850	(43)	35.150
SAMMONS Léonie				13.500	(56)	13.500
2 DETENTE ET LOISIRS DE VIRIAT						
FRA VIRIAT	38.250	34.300	34.400	37.650		144.600
RAFFOURT Vaiana	12.800	<u>12.150</u>	11.850	<u>13.500</u>	(1)	<u>50.300</u>
RENARD Lison	12.100	11.150	11.400	11.650	(10)	46.300
OUILLOON Chloé	13.350		10.600	12.250	(42)	36.200
KEZEL Alexia	12.000	10.150		11.900	(47)	34.050
CURT Laurine		11.000	11.150		(54)	22.150
3 AMICALE LAIQUE JULES FERRY						
FRA AMBERIEU EN BUGEY	40.800	30.350	33.650	35.300		140.100
AMON Marie	13.450	10.050	<u>12.600</u>	11.750	(4)	47.850
VERNET Maryna	13.650	10.250	<u>10.650</u>	11.650	(11)	46.200
MERCIER Laurie lise	13.350	10.050	9.900	11.900	(18)	45.200
THEVENOUX Louise	13.700	9.450	10.400		(48)	33.550
PAPAZIAN Carla				11.250	(57)	11.250
4 LA SEREINE DE MONTLUEL						
FRA MONTLUEL	38.750	31.900	34.450	33.200		138.300
GALETY Sara	13.350	10.900	12.300	10.250	(6)	46.800
BOREL Judith	12.600	11.050	11.100	11.750	(8)	46.500
GARNODIER Charlotte	12.150	9.900		10.850	(49)	32.900
FONSECA Catie		9.950	11.050	10.600	(51)	31.600
RANGON Noémie	12.800		9.900		(53)	22.700
5 LA GEXOISE						
FRA GEX	39.200	33.000	32.200	33.800		138.200
PORTALIER Manon	12.500	11.450	10.350	11.000	(16)	45.300
NZL HORSFORD Amy	12.300	11.650		10.850	(44)	34.800
BISCAYE Elsa	13.000		10.950	10.800	(45)	34.750
GER BARTH Melissa	13.700	9.900	10.900		(46)	34.500
BAUDURET Mathilde		9.100	10.200	11.950	(52)	31.250
6 ENTENTE SPORTIVE						
FRA HAUTEVILLE LOMPNES	35.650	34.100	32.950	34.400		137.100
BOURDOUXHE Astrid	11.750	11.850	10.900	11.500	(12)	46.000
DOMON Sarah	11.900	11.050	10.750	11.600	(17)	45.300
JEAUNEAU Noemie	11.850	11.200	11.100	10.550	(24)	44.700
BRIAUMONT Marie-amelie	11.900	10.500	10.950	11.300	(25)	44.650

souligné = meilleur total

_GENEQU_GAF.RPT du 27/03/2010 - 5.3.000 LOCAL - mono -

validé le samedi 27 mars 2010 à 21:17 - 1/3

Palmarès détaillé des équipes / Full team results

BOURG EN BRESSE

DEPARTEMENTAUX DR DD GAF GAM

27/03/2010

Fédération Française
de Gymnastique





D0012150.17323.00

JURY A ET B

2150

FILIERE A DR BENJAMINES


FINALES

Club / Association Ville / Town					Pen.	Total Score
7 DETENTE ET LOISIRS DE VIRIAT						Equipe 2
FRA VIRIAT	37.300	33.700	31.700	34.150		136.850
ROUSSEL Laurine	12.600	11.850	11.500	10.800	(7)	46.750
COINTY Eva	12.850	10.650	9.600	12.050	(19)	45.150
GOBE Claire	11.850	11.200	10.600	11.300	(22)	44.950
8 DETENTE ET LOISIRS DE VIRIAT						Equipe 3
FRA VIRIAT	39.250	30.450	31.500	35.350		136.550
BOULON Caroline	13.100	10.750	10.100	11.600	(14)	45.550
THINNES Sandy	12.200	10.700	10.200	11.100	(26)	44.200
BERTRAND Maelle	13.250	9.000	9.750	11.450	(28)	43.450
NOVE Margaux	12.900	6.650	11.200	12.300	(31)	43.050
9 LA SEREINE DE MONTLUEL						Equipe 2
FRA MONTLUEL	38.300	33.750	30.550	33.950		136.550
SCHEIDT Lorie	13.100	11.600	9.400	11.250	(15)	45.350
SEVELLEC Lauralie	12.900	10.650	10.550	11.000	(20)	45.100
BAIZET Camille	12.300	11.500	9.750	10.500	(27)	44.050
BLANCHET Louenne	12.250	8.650	10.250	11.700	(33)	42.850
10 LA SEREINE DE ST ANDRE DE CORCY						
FRA ST ANDRE DE CORCY	37.750	30.650	31.400	35.850		135.650
POUGET Justine	13.300	10.450	10.800	13.000	(5)	47.550
NAZARET Chloé	12.500	10.200	9.950	10.450	(30)	43.100
GARNAVAULT Marion	11.950	9.450	7.050	11.900	(40)	40.350
DUCROS Laurette		10.000	10.650	10.950	(50)	31.600
GORMAN Isabella	11.500	7.900			(55)	19.400
11 LA VAILLANTE CHATILLONNAISE						Equipe 2
FRA CHATILLON S/CHALARONNE	39.300	29.650	32.350	33.550		134.850
VERGOBBI Camille	13.300	9.200	10.700	11.850	(21)	45.050
CHEVALIER Julie	12.400	10.450	11.400	10.550	(23)	44.800
DELUNEL Léa	13.150	8.950	10.250	10.800	(29)	43.150
BUGNOT Judith	12.850	10.000	8.600	10.900	(34)	42.350
12 LA VAILLANTE CHATILLONNAISE						
FRA CHATILLON S/CHALARONNE	35.850	30.400	28.650	33.000		127.900
LAFFONT Louna	11.850	10.800	10.450	9.900	(32)	43.000
MONNET Méline	11.550	10.350	8.950	10.750	(35)	41.600
THIBAUDAT Chloé	12.350	8.850	9.250	11.100	(36)	41.550
TROMPARENT Morgane	11.650	9.250	8.900	11.150	(38)	40.950

souligné = meilleur total

_GENEQU_GAF.RPT du 27/03/2010 - 5.3.000 LOCAL - mono -

validé le samedi 27 mars 2010 à 21:17 - 2/3



Palmarès détaillé des équipes / Full team results

BOURG EN BRESSE

DEPARTEMENTAUX DR DD GAF GAM

27/03/2010

Fédération Française
de Gymnastique





D0012150.17323.00

JURY A ET B

2150

FILIERE A DR BENJAMINES

FINALES

Club / Association Ville / Town					Pen.	Total Score
13 Avenir Gessien de Thoiry						
FRA Thoiry	36.150	29.750	31.000	30.800		127.700
LANCON Isabel	12.950	10.300	11.000	11.350	(13)	45.600
CHAILLARD Chloe	11.450	10.150	9.800	9.900	(37)	41.300
KARCH Lena	11.750	9.300	10.200	9.550	(39)	40.800
CARRY Ludivine	11.250	8.500	8.950	9.300	(41)	38.000

souligné = meilleur total

_GENEQU_GAF.RPT du 27/03/2010 - 5.3.000 LOCAL - mono -

validé le samedi 27 mars 2010 à 21:17 - 3/3