

Palmarès détaillé des équipes / Full team results

BOURG EN BRESSE

POUSSI GYM DD





DEPARTEMENTAUX DR DR GAM GAF

27/03/2010

Fédération Française
de Gymnastique

JURY A ET B

D0013220.17909.00

Equipe / Ville Team / Town					Pen.	Total Score
1 THOIRY FR Equipe 4	AVENIR GESSIEN DE THOIRY					
	56.100	<u>53.250</u>	54.950	54.500		218.800
TSCHANZ Sophie	19.050	<u>18.200</u>	18.700	18.450	(1)	74.400
GER SCHOPPER Amelie	18.050	<u>18.150</u>	18.000	17.900	(12)	72.100
STORNI Laura	17.950	16.900	18.250	18.150	(18)	71.250
BUISSON Sarah	19.000	15.750	17.800	17.900	(22)	70.450
2 CHATILLON S/CHALARONNE FR Equipe 4	LA VAILLANTE CHATILLONNAISE					
	56.200	52.350	55.700	54.100		218.350
DE OLIVEIRA Joana	<u>19.300</u>	17.000	19.050	18.150	(5)	73.500
LEVET Camille	18.250	18.150	18.250	17.750	(9)	72.400
SOUSSI Angelina	18.650	17.200	18.350	17.750	(14)	71.950
LASSALLE Elsa	17.850	16.900	18.300	18.200	(19)	71.250
3 BELLEGARDE S/VALSERINE FR Equipe 1	LES MOUETTES DE BELLEGARDE					
	54.250	53.250	55.100	53.300		215.900
CRETIN Marie	18.600	17.600	18.850	17.950	(6)	73.000
AQUAIRE Coralie	18.550	17.950	18.500	17.850	(7)	72.850
HALEGOI Agathe	17.100	17.700	17.750	17.500	(26)	70.050
CONRAD Lucie					(75)	0.000
4 ST ANDRE DE CORCY FR Equipe 2	LA SEREINE DE ST ANDRE DE CORCY					
	54.650	51.000	<u>56.500</u>	53.700		215.850
GIRAUD Ines	18.200	17.550	19.050	<u>18.950</u>	(2)	73.750
ROUSSET Léa	18.550	17.600	19.100	18.400	(3)	73.650
ROLLAND Juliette	17.850	15.600	18.350	16.300	(35)	68.100
ROBERT Léa	17.900	15.850	17.500	16.350	(37)	67.600
5 CHATILLON S/CHALARONNE FR Equipe 2	LA VAILLANTE CHATILLONNAISE					
	55.400	51.050	54.250	54.250		214.950
IZOU Annelsya	19.200	17.150	18.100	18.100	(8)	72.550
BRELOT Lucie	18.200	17.100	18.050	18.000	(17)	71.350
MEUNIER Laurie	18.000	16.800	17.600	18.150	(21)	70.550
CHANEL Emma	17.850	15.800	18.100	17.800	(29)	69.550
6 ST ANDRE DE CORCY FR Equipe 1	LA SEREINE DE ST ANDRE DE CORCY					
	53.650	49.100	55.600	<u>54.650</u>		213.000
VERNOUX Mathilde	18.400	17.100	<u>19.300</u>	18.750	(4)	73.550
LARDET Meryl	18.050	16.100	18.900	18.800	(15)	71.850
FERRIERE Lea	17.200	15.900	17.400	17.100	(38)	67.600
7 CHATILLON S/CHALARONNE FR Equipe 3	LA VAILLANTE CHATILLONNAISE					
	53.900	52.300	53.850	52.450		212.500
GAUDET Estelle	18.700	17.550	18.400	17.650	(10)	72.300
PARIS Justine	17.750	17.950	18.250	18.150	(13)	72.100
LEGER Lisa	16.900	16.600	17.200	16.650	(42)	67.350
FONTAINE Maya	17.450	16.800	15.950	15.450	(56)	65.650
GRANJEAN Chloé					(76)	0.000

souligné = meilleur total

SQL_PALEQUDEGAF du 28/03/2010 - 5.3.000 LOCAL - mono -

validé le dimanche 28 mars 2010 à 18:48 - 1/3

(c) Fédération Française de Gymnastique - www.ffgym.com

Palmarès détaillé des équipes / Full team results

BOURG EN BRESSE

POUSSI GYM DD





DEPARTEMENTAUX DR DR GAM GAF

27/03/2010

Fédération Française
de Gymnastique

JURY A ET B

D0013220.17909.00


Equipe / Ville Team / Town					Pen.	Total Score
8 MONTLUEL LA SEREINE DE MONTLUEL						
FR Equipe 1	56.400	49.800	54.550	51.700		212.450
PALMIER Justine	18.900	17.200	18.100	17.250	(16)	71.450
MORETTI Léna	18.900	16.850	18.250	17.100	(20)	71.100
ROCHER Estelle	18.600	15.750	18.200	17.350	(27)	69.900
BOISSIERE Tiffany	17.250	14.350	16.450	16.450	(69)	64.500
9 MONTLUEL LA SEREINE DE MONTLUEL						
FR Equipe 4	56.000	50.500	51.700	53.600		211.800
NOUVEAU Angélique	19.250	17.650	17.250	18.000	(11)	72.150
FLACHERON Téa	18.600	16.050	17.200	17.750	(28)	69.600
VERDU Ambre	18.000	16.800	16.600	17.850	(30)	69.250
GEOFFRAY Marine	18.150	15.150	17.250	17.500	(36)	68.050
10 CHATILLON S/CHALARONNE LA VAILLANTE CHATILLONNAISE						
FR Equipe 1	55.050	48.950	53.550	51.400		208.950
CONFAVREUX Léane	18.350	16.700	18.200	17.050	(24)	70.300
GIROU Clémence	18.400	16.400	17.800	17.650	(25)	70.250
DRUGUET Amélie	18.300	15.850	17.550	16.400	(33)	68.100
OBERHOLZ Noémie	18.050	15.350	17.300	16.700	(40)	67.400
LASSALLE Ninon	17.200	15.100	17.450	16.550	(51)	66.300
11 THOIRY AVENIR GESSIEN DE THOIRY						
FR Equipe 1	55.150	47.650	52.350	51.850		207.000
FLAMAND Maeline	18.700	16.450	17.250	17.900	(23)	70.300
GUILLAUME Léa	18.200	16.400	17.150	16.850	(31)	68.600
ROMANENS Léa	18.250	14.800	17.950	17.100	(34)	68.100
BURDAIRON Emilie	17.250	13.250	15.650	16.550	(73)	62.700
12 GEX LA GEXOISE						
FR Equipe 2	52.700	49.900	50.450	51.750		204.800
LEROY Anaïs	17.750	17.100	16.200	17.400	(32)	68.450
TSCHAN Taïs	17.350	15.350	17.250	17.550	(39)	67.500
PAULINO Anouk	17.600	16.000	16.600	16.800	(44)	67.000
ALONSO Enora	16.550	16.800	16.600	15.600	(58)	65.550
13 GEX LA GEXOISE						
FR Equipe 1	52.250	48.250	52.400	49.850		202.750
GBR COLMAN Natalie	17.450	16.350	16.950	16.600	(41)	67.350
GIRAUD Clara	17.400	15.950	17.500	16.450	(43)	67.300
DUCHAMP Pauline	17.400	15.950	17.300	16.350	(45)	67.000
EL MATRIBI-TRIB Hannah	17.000	14.900	17.600	16.800	(52)	66.300
14 GEX LA GEXOISE						
FR Equipe 3	51.900	47.750	50.650	50.850		201.150
DIAKHITE Gaia	17.350	14.700	17.300	17.250	(47)	66.600
BUTTERWORTH Hannah	17.350	15.650	16.450	17.100	(49)	66.550
TONOSSI Emma	17.200	16.300	16.150	16.500	(53)	66.150
BERDOATI Estelle	17.150	15.500	16.900	16.300	(55)	65.850
DAVID Thifany	16.500	15.800	16.450	16.350	(65)	65.100

souligné = meilleur total

SQL_PALEQUDEGAF du 28/03/2010 - 5.3.000 LOCAL - mono -

validé le dimanche 28 mars 2010 à 18:48 - 2/3

(c) Fédération Française de Gymnastique - www.ffgym.com



Palmarès détaillé des équipes / Full team results

BOURG EN BRESSE

POUSSI GYM DD





DEPARTEMENTAUX DR DR GAM GAF

27/03/2010

Fédération Française
de Gymnastique

JURY A ET B

D0013220.17909.00

Equipe / Ville Team / Town					Pen.	Total Score	
15 THOIRY FR Equipe 3	AVENIR GESSIEN DE THOIRY						
MARRON Amelie	51.550	48.200	50.400	49.150		199.300	
ESP ARNAU-ALEMANY Marina	16.750	16.200	16.700	16.950	(48)	66.600	
DENTINGER Laurine	17.400	15.600	16.500	15.700	(61)	65.200	
DEHODENG Camille	16.550	15.750	16.600	16.250	(64)	65.150	
DEPREZ Marion	17.400	14.200	16.950	15.950	(68)	64.500	
	15.950	16.250	16.750	15.400	(70)	64.350	
16 THOIRY FR Equipe 2	AVENIR GESSIEN DE THOIRY						
LABROT Malou	51.550	48.950	50.550	48.100		199.150	
AUT HOCH Lisa	17.000	16.550	17.350	16.000	(46)	66.900	
DUBURCQ Coline	17.000	16.150	16.600	15.900	(57)	65.650	
POL GASIOR Aleksandra	16.900	16.250	16.600	15.550	(60)	65.300	
ITA ZAMPIERI Laura	17.200	15.400	16.600	16.000	(62)	65.200	
	17.350	15.300	16.400	16.100	(63)	65.150	
17 MONTLUEL FR Equipe 2	LA SEREINE DE MONTLUEL						
BONY Nina	52.000	45.950	51.300	49.600		198.850	
KHALFOUI Jasmine	17.250	15.600	17.200	16.350	(50)	66.400	
DE FREITAS Enola	17.000	15.300	17.300	16.400	(54)	66.000	
FONSECA Lisa	17.200	15.050	16.200	16.850	(59)	65.300	
FILISSETTI Julianne	17.550	12.650	16.800	16.300	(72)	63.300	
			16.350	15.950	(74)	32.300	
18 MONTLUEL FR Equipe 3	LA SEREINE DE MONTLUEL						
MEYER Julie	51.400	43.950	51.350	47.050		193.750	
IKITH EHETH Alexia	17.200	14.300	17.400	15.900	(66)	64.800	
MAESO Alice	17.150	14.500	17.500	15.600	(67)	64.750	
	17.050	15.150	16.450	15.550	(71)	64.200	

souligné = meilleur total

SQL_PALEQUDEGAF du 28/03/2010 - 5.3.000 LOCAL - mono -

validé le dimanche 28 mars 2010 à 18:48 - 3/3

(c) Fédération Française de Gymnastique - www.ffgym.com