

Palmarès détaillé des équipes / Full team results

BOURG EN BRESSE

DEPARTEMENTAUX DR DD GAF GAM

27/03/2010

Fédération Française
de Gymnastique





D0012120.17320.00

JURY A ET B

2120

FILIERE A POUSSI GYM GAF

FINALES

Club / Association Ville / Town					Pen.	Total Score
1 LES MOUETTES DE BELLEGARDE						
FRA BELLEGARDE S/VALSERINE	29.800	28.450	28.550	29.150		115.950
NICCO Lucy	10.150	9.350	9.300	10.050	(3)	38.850
PROST Loane	9.900	9.550	<u>9.900</u>	8.800	(7)	38.150
NAMBOTIN Solène	9.150	9.550	<u>9.350</u>	9.500	(13)	37.550
GEMINARD Clémence	9.750	8.900	9.200	9.600	(15)	37.450
2 LA GEXOISE						Equipe 2
FRA GEX	29.150	28.550	28.450	29.250		115.400
GBR FOORT Eleanor	9.700	9.600	9.800	9.700	(4)	38.800
BOIS Camille	9.800	9.150	9.000	9.450	(16)	37.400
IMBAUD Jade	9.450	9.350	8.850	9.450	(17)	37.100
DORE Anne-sophie	7.750	9.600	9.650	10.100	(18)	37.100
LECOUSTRE Hortense	9.650	9.250	8.800	8.550	(26)	36.250
3 GROUPEMENT SPORTIF FEMININ DE BELLEY						
FRA BELLEY	30.150	28.450	27.800	28.200		114.600
BATAILT Lucie	10.150	9.750	9.300	9.700	(1)	<u>38.900</u>
SASTOURNE HALETTOU Laurine	<u>10.150</u>	9.500	9.200	9.300	(6)	38.150
BAILLY Manon	9.850	8.550	9.300	9.050	(22)	36.750
FAGGION Jade	9.050	9.200	9.100	9.200	(24)	36.550
4 LES ENFANTS DU DEVOIR						
FRA OYONNAX	28.350	27.100	28.700	29.250		113.400
CAVRO Agathe	9.400	8.800	9.900	10.000	(8)	38.100
BENHADDAD Melissa	9.550	9.000	9.450	9.800	(12)	37.800
BAILLY Shona	9.400	9.300	9.350	9.450	(14)	37.500
5 DETENTE ET LOISIRS DE VIRIAT						Equipe 2
FRA VIRIAT	27.600	28.200	28.000	29.300		113.100
GALISSI Marina	8.950	<u>9.900</u>	9.600	<u>10.250</u>	(5)	38.700
AMROUCHE Shynine	9.600	8.900	9.650	9.650	(11)	37.800
BERROT Marie	8.750	9.300	8.750	9.400	(27)	36.200
POUILLAT Manon	9.050	8.350	8.700	9.300	(40)	35.400
CURT Adeline	8.450	9.000	8.350	9.050	(49)	34.850
6 LA GEXOISE						
FRA GEX	28.900	27.000	28.650	27.150		111.700
MOREL Alizée	9.950	9.600	9.450	9.900	(2)	38.900
BEL LAHAYE Marine	10.000	8.650	9.400	8.400	(25)	36.450
BISCAYE Carla	8.750	8.450	9.800	8.850	(32)	35.850
CHEVALIER Romane	8.950	8.750	7.950	8.300	(62)	33.950
LATOUR Pauline	8.550	8.000	8.700	8.350	(67)	33.600

souligné = meilleur total

_GENEQU_GAF.RPT du 27/03/2010 - 5.3.000 LOCAL - mono -

validé le samedi 27 mars 2010 à 21:30 - 1/4

Palmarès détaillé des équipes / Full team results

BOURG EN BRESSE

DEPARTEMENTAUX DR DD GAF GAM

27/03/2010

Fédération Française
de Gymnastique





D0012120.17320.00

JURY A ET B

2120

FILIERE A POUSSI GYM GAF

FINALES

Club / Association Ville / Town					Pen.	Total Score
7 LES ENFANTS DU DEVOIR						Equipe 3
FRA OYONNAX	26.550	27.400	29.150	27.000		110.100
VALTER Alicia	8.850	9.200	9.800	9.150	(19)	37.000
ALIX Océane	9.100	9.450	9.700	8.700	(21)	36.950
LOCHE Fiona	8.600	8.750	9.650	9.150	(28)	36.150
MONOD Lou	8.300	8.700	8.450	7.800	(71)	33.250
MOREL Louise	8.350	7.700	8.900	7.300	(85)	32.250
8 DETENTE ET LOISIRS DE VIRIAT						
FRA VIRIAT	27.200	27.050	27.550	27.700		109.500
CHARNAY Manon	9.200	9.400	8.950	9.400	(20)	36.950
CHARNAY Melodie	9.150	8.950	9.300	8.700	(29)	36.100
CHARNAY Eugenie	8.850	8.650	8.650	9.400	(35)	35.550
GUERIN Lea	8.350	8.700	8.750	8.900	(53)	34.700
DONIN Adeline	7.650	8.500	9.300	8.400	(65)	33.850
9 LA SEREINE DE ST ANDRE DE CORCY						
FRA ST ANDRE DE CORCY	27.000	27.150	28.150	25.650		107.950
LABRANCHE Elise	8.650	9.050	9.050	8.800	(36)	35.550
NAVEAU Juliette	9.500	8.050	9.500	8.450	(38)	35.500
FALZON Lola	8.450	8.600	9.500	8.300	(50)	34.850
TOMCZYK Noa	8.800	8.450	9.150	8.400	(52)	34.800
BOUVY Caroline	8.700	9.500	8.950		(99)	27.150
10 ENTENTE GYMNIQUE BOURG EN BRESSE						
FRA BOURG EN BRESSE	26.750	27.850	26.900	25.850		107.350
MICHON Maëlle	9.050	9.450	8.800	9.450	(23)	36.750
DEBEDDE Romane	8.900	9.400	9.200	7.750	(43)	35.250
BLANCHET Sloane	8.650	9.000	8.300	8.450	(55)	34.400
MERIEUX Elsa	8.800	7.600	8.900	7.950	(70)	33.250
11 LA SEREINE DE MONTLUEL						
FRA MONTLUEL	27.500	26.050	26.500	27.200		107.250
POMPOUGNAC Célia	9.050	8.700	8.800	9.550	(30)	36.100
SCANDELLA Tessa	9.350	8.450	9.350	8.750	(31)	35.900
PEGUET Elisa	9.100	8.900	8.150	8.900	(44)	35.050
GONCALVES Leah	8.150	7.350	8.350	8.100	(87)	31.950
LUQUE Andréa	7.350	6.200	8.250	7.550	(97)	29.350
12 LA VAILLANTE CHATILLONNAISE						
FRA CHATILLON S/CHALARONNE	28.550	25.450	25.600	27.600		107.200
SALOMON Tiffany	9.800	8.600	8.400	8.950	(33)	35.750
ORGERET Celia	9.400	8.200	8.350	9.450	(39)	35.400
LAFFONT Paloma	8.350	8.650	8.400	8.900	(57)	34.300
LONGERE Sarah	9.350	7.800	7.600	9.200	(61)	33.950
IRLES Mélanie	8.050	7.650	8.800	8.050	(82)	32.550

souligné = meilleur total

_GENEQU_GAF.RPT du 27/03/2010 - 5.3.000 LOCAL - mono -

validé le samedi 27 mars 2010 à 21:30 - 2/4

Palmarès détaillé des équipes / Full team results

BOURG EN BRESSE

DEPARTEMENTAUX DR DD GAF GAM

27/03/2010

Fédération Française
de Gymnastique





D0012120.17320.00

JURY A ET B

2120

FILIERE A POUSSI GYM GAF

FINALES

Club / Association Ville / Town					Pen.	Total Score
13 LES ENFANTS DU DEVOIR						Equipe 2
FRA OYONNAX	25.700	26.800	27.100	27.250		106.850
BOGOVIC Louane	9.450	9.450	9.850	9.250	(9)	38.000
PELISSON Maelle	8.450	9.250	8.600	9.250	(37)	35.550
ROPOSTE Emma	7.800	8.100	8.650	8.750	(69)	33.300
14 GROUPEMENT SPORTIF FEMININ DE BELLEY						Equipe 2
FRA BELLEY	27.700	25.350	27.650	25.800		106.500
LOMBARD Manon	9.700	9.650	9.750	8.700	(10)	37.800
ROSTAING Andrea	9.600	7.150	9.150	8.400	(56)	34.300
GUTTIN Jasmine	8.400	8.550	8.750		(101)	25.700
PIERRE Tytaïna				8.700	(104)	8.700
15 LA SEREINE DE ST ANDRE DE CORCY						Equipe 2
FRA ST ANDRE DE CORCY	27.950	26.200	26.550	25.750		106.450
CALFAPIETRA Florane	9.300	8.750	8.900	8.400	(41)	35.350
TONNEL Amelie	8.850	8.750	8.700	8.750	(46)	35.050
PUSEY Laura	9.350	8.650	8.200	8.600	(51)	34.800
BUATHIER Jade	9.300	8.700	8.950	6.900	(64)	33.850
16 ENTENTE SPORTIVE						
FRA HAUTEVILLE LOMPNES	25.600	27.450	25.800	26.600		105.450
DUCHEMIN Anais	8.550	9.450	8.700	9.000	(34)	35.700
GHERARDI Chloé	8.200	8.800	8.800	9.200	(48)	35.000
MILLET Lea	7.700	9.200	7.500	8.400	(77)	32.800
COLOMBO Ylénia	8.450	7.750	8.300	7.650	(86)	32.150
BARON Nina	8.600	7.600	7.350	8.250	(89)	31.800
17 GROUPEMENT SPORTIF FEMININ DE BELLEY						Equipe 3
FRA BELLEY	25.800	26.700	25.950	26.100		104.550
PISCITELLI Cynthia	8.700	9.150	8.650	8.800	(42)	35.300
BOISSON Alicia	8.500	8.650	8.550	8.750	(54)	34.450
RABAN Camille	8.600	8.150	8.750	8.550	(60)	34.050
LECHON Marie	8.400	8.900	7.750	8.100	(72)	33.150
18 ASSOCIATION SPORTIVE ET CULTURELLE DE LA						Equipe 2
FRA LAGNIEU	26.000	25.950	26.350	25.500		103.800
LEYMAN Manoa	8.950	9.100	9.300	7.700	(45)	35.050
JUILLARD Clara	8.950	8.250	8.250	8.700	(59)	34.150
FONTANA Marine	7.900	8.350	8.800	8.850	(63)	33.900
LAPIERRE Ninon Iorie	8.100	8.500	7.300	7.950	(88)	31.850

souligné = meilleur total

_GENEQU_GAF.RPT du 27/03/2010 - 5.3.000 LOCAL - mono -

validé le samedi 27 mars 2010 à 21:30 - 3/4

Palmarès détaillé des équipes / Full team results

BOURG EN BRESSE

DEPARTEMENTAUX DR DD GAF GAM

27/03/2010

Fédération Française
de Gymnastique





D0012120.17320.00

JURY A ET B

2120

FILIERE A POUSSI GYM GAF

FINALES

Club / Association Ville / Town					Pen.	Total Score
19 LA GEXOISE						Equipe 3
FRA GEX	27.350	23.850	25.150	26.100		102.450
SUI PEROTIN Lucile	9.250	8.350	7.900	8.700	(58)	34.200
CONGI Mélissa	9.150	6.600	8.400	8.650	(76)	32.800
MILLET Louane	7.650	8.350	8.050	8.600	(80)	32.650
HOULIER Inès	6.750	7.150	8.100	7.800	(95)	29.800
SAUZE Romane	8.950		8.650	8.750	(100)	26.350
20 LA SEREINE DE MONTLUEL						Equipe 2
FRA MONTLUEL	27.450	24.000	24.650	24.300		100.400
DAMAMME Laurie	8.750	8.100	8.800	8.150	(66)	33.800
BONY Margot	9.300	7.650	7.850	8.000	(75)	32.800
COLONEL-BERTRAND Angeline	8.450	8.150	8.000	8.150	(78)	32.750
ANTOINE Clémence	9.400	7.750	7.400	7.900	(83)	32.450
21 ENTENTE GYMNIQUE BOURG EN BRESSE						Equipe 2
FRA BOURG EN BRESSE	25.300	25.950	24.350	23.750		99.350
CLOSON Suazig-marie	8.600	9.500	8.850	8.050	(47)	35.000
TERACHE Flavie	8.450	8.550	7.900	8.200	(73)	33.100
ARNAU Margaux	8.250	7.900	7.600	7.500	(91)	31.250
22 GROUPEMENT SPORTIF FEMININ DE BELLEY						Equipe 4
FRA BELLEY	25.550	25.100	26.050	22.550		99.250
SIXDENIER Emma	8.450	8.600	8.450	7.400	(74)	32.900
VRAY Marine	8.750	7.950	8.950	7.000	(79)	32.650
RAVIER Elise	8.350	8.100	8.650	7.500	(81)	32.600
SIMON Justine	8.200	7.300	8.400	7.650	(90)	31.550
RAMET Emma	7.350	8.400	7.500	7.250	(93)	30.500
23 ENTENTE GYMNIQUE BOURG EN BRESSE						Equipe 3
FRA BOURG EN BRESSE	23.200	25.750	25.300	23.450		97.700
CHARDON Eloïse	7.900	9.200	8.150	8.100	(68)	33.350
BESANCON Emma	7.800	8.000	8.950	7.600	(84)	32.350
CHAMPALLE Joanne	7.500	8.550	8.200	6.750	(92)	31.000
RAISSON Eulalie	7.200	7.900	7.250	7.750	(94)	30.100
24 ASSOCIATION SPORTIVE ET CULTURELLE DE LA						
FRA LAGNIEU	23.800	21.350	22.600	23.250		91.000
MOLY Agathe	8.100	6.700	7.450	7.250	(96)	29.500
ORSET Marine	7.700	6.900	6.450	7.600	(98)	28.650
FERNANDEZ Alicia	0.000	7.750	7.750	8.400	(102)	23.900
JACQUES Lea	8.000		7.400	6.750	(103)	22.150

souligné = meilleur total

_GENEQU_GAF.RPT du 27/03/2010 - 5.3.000 LOCAL - mono -

validé le samedi 27 mars 2010 à 21:30 - 4/4