

Palmarès détaillé des équipes / Full team results

BOURG EN BRESSE

DEPARTEMENTAUX DD DR GAM GAF

27/03/2010

Fédération Française
de Gymnastique







D0012020.17315.00

JURY A ET B

2020

POUSSIGYM EQUIPES

FINALES

Club / Association Ville / Town							Pen.	Total Score
1 LES ENFANTS DU DEVOIR								
FRA OYONNAX	29.550	0.000	0.000	28.033	27.699	28.899		114.181
JEANJACQUES Anthonin	10.150			<u>9.400</u>	<u>9.333</u>	9.600	(1)	<u>38.483</u>
NIOGRET Ruben	9.750			9.400	9.300	9.666	(2)	38.116
MENDES Tanguy	9.650			9.233	8.900	9.633	(3)	37.416
TISSOT Yohan	9.550			8.866	9.066	9.466	(5)	36.948
2 LES ENFANTS DE LA VALSERINE DE BELLEGARD								
FRA BELLEGARDES/VALSERINE	28.650	0.000	0.000	27.449	25.966	27.665		109.730
ROLANDEZ Jules	9.850			9.333	8.566	9.266	(4)	37.015
PONTOIZEAU Francois	9.450			9.233	8.433	9.066	(7)	36.182
BELLANGER Lucas	9.100			8.600	8.800	9.233	(11)	35.733
TEIXEIRA Axel	9.000			8.850	8.600	9.166	(12)	35.616
NEIVA Lucas	9.350			8.883	8.200	8.200	(14)	34.633
3 LA SEREINE DE MONTLUEL								Equipe 2
FRA MONTLUEL	29.400	0.000	0.000	27.366	24.266	27.532		108.564
CHAPOLARD Benjamin	9.450			9.166	8.300	9.666	(6)	36.582
DOST Axel	<u>10.200</u>			8.900	7.866	8.966	(9)	<u>35.932</u>
ALBERICO Gianni	9.750			9.300	7.900	8.833	(10)	35.783
DOST Mathias	9.250			8.666	8.066	8.900	(13)	34.882
VEYSSADE Erwan	8.700			7.983	7.266	7.133	(23)	31.082
4 JEANNE D'ARC DE BELLEY								
FRA BELLEY	27.300	0.000	0.000	25.682	23.699	27.132		103.813
AMEZ-DROZ Sven	8.450			8.633	8.266	9.200	(15)	34.549
SELLIEZ Fabien	9.300			8.533	7.800	8.666	(16)	34.299
MOULIN Lucas	8.250			8.266	7.633	9.266	(18)	33.415
SONDERER Mathis	9.550			8.516	6.533	8.200	(20)	32.799
REY Arthur	7.700			7.516	5.466	7.700	(27)	28.382
5 LES ENFANTS DE LA VALSERINE DE BELLEGARD								Equipe 2
FRA BELLEGARDES/VALSERINE	27.450	0.000	0.000	25.516	23.032	26.100		102.098
MOSQUERA Tiago	9.650			8.700	7.966	<u>9.800</u>	(8)	<u>36.116</u>
PASQUIER Dimitri	8.250			8.516	7.833	8.600	(19)	33.199
CHABERT Mathys	9.100			8.300	6.533	7.433	(22)	31.366
CHEVALIER Mathieu	8.700			8.066	6.600	7.100	(25)	30.466
MOSINI Alexis	7.450			8.066	7.233	7.700	(26)	30.449
6 LA GEXOISE								
FRA GEX	26.700	0.000	0.000	22.632	22.599	25.065		96.996
SUI MORAIS Alexandre	8.900			8.266	8.100	8.833	(17)	34.099
JACQUET Jérémie	9.200			6.666	7.366	8.566	(21)	31.798
DAFFLON Gabriel	8.600			7.700	7.133	7.600	(24)	31.033
GBR BLEASDALE Henry	6.250			6.450	6.233	7.666	(28)	26.599
GBR BASTOW Toby							(29)	0.000

souligné = meilleur total

_GENEQU_GAM.RPT du 27/03/2010 - 5.3.000 LOCAL - mono -

validé le samedi 27 mars 2010 à 21:37 - 1/3

Palmarès détaillé des équipes / Full team results

BOURG EN BRESSE

DEPARTEMENTAUX DD DR GAM GAF

27/03/2010

Fédération Française
de Gymnastique







D0012030.17316.00

JURY A ET B

2030

MINI GYM POUSSINS

FINALES

Club / Association Ville / Town							Pen.	Total Score
1 REVEIL AMBERIEU GYM								Equipe 2
FRA AMBERIEU EN BUGEY	26.650	0.000	0.000	28.300	24.350	23.800		103.100
RAVIER Thomas	8.950			9.300	<u>8.550</u>	8.250	(1)	<u>35.050</u>
MEURENAND Pierre-louis	8.950			9.500	7.900	7.750	(4)	34.100
TOMADA Trystan	8.750			9.000	7.900	7.450	(6)	33.100
GARNIER Louis	8.200			9.500	7.600	7.800	(7)	33.100
2 ASSOCIATION SPORTIVE ET CULTURELLE DE LA								
FRA LAGNIEU	26.750	0.000	0.000	27.800	23.300	24.900		102.750
RIEDWEG Neal	8.900			9.100	8.450	<u>8.600</u>	(2)	35.050
RICHARD Malo	<u>9.050</u>			<u>9.600</u>	7.850	8.100	(3)	34.600
DE BRITO Enzo	8.800			9.100	7.000	8.200	(5)	33.100







D0012040.17317.00

JURY A ET B

2040

MINI GYM BMC

FINALES

Club / Association Ville / Town							Pen.	Total Score
1 ASSOCIATION SPORTIVE ET CULTURELLE DE LA								
FRA LAGNIEU	27.200	0.000	0.000	27.600	24.500	24.250		103.550
VOLO Corentin	<u>9.200</u>			8.900	<u>8.950</u>	8.350	(1)	<u>35.400</u>
TURPIN Noah	9.100			9.000	7.850	8.050	(3)	34.000
POYET Baptiste	8.750			<u>9.500</u>	7.500	7.850	(4)	33.600
DUPEZ Florian	8.900			8.200	7.700	7.350	(6)	32.150
MORIN Rayan	8.800			9.100	6.700	6.850	(9)	31.450
2 ENTENTE GYMNIQUE BOURG EN BRESSE								
FRA BOURG EN BRESSE	26.950	0.000	0.000	27.800	21.700	23.700		100.150
BERRISS Wassim	8.950			9.200	7.700	<u>8.650</u>	(2)	34.500
LACHARD Nathan	8.750			9.500	7.300	7.700	(5)	33.250
GOUTHERAUT Mathias	8.950			9.100	6.450	7.350	(7)	31.850
BIAJOUX Tanguy	9.050			8.800	6.700	7.200	(8)	31.750

D0013101.17908.00

JURY A ET B

3101

POUSSI GYM DD


FINALES

Club / Association Ville / Town							Pen.	Total Score
------------------------------------	---	---	---	---	---	---	------	----------------

souligné = meilleur total

_GENEQU_GAM.RPT du 27/03/2010 - 5.3.000 LOCAL - mono -

validé le samedi 27 mars 2010 à 21:38 - 2/3



Palmarès détaillé des équipes / Full team results

BOURG EN BRESSE

DEPARTEMENTAUX DR DR GAM GAF

27/03/2010

Fédération Française
de Gymnastique







D0013101.17908.00

JURY A ET B

3101

POUSSI GYM DD

FINALES

Club / Association Ville / Town								Pen.	Total Score
1	LES ENFANTS DU DEVOIR								
FRA	OYONNAX	26.950	0.000	0.000	26.932	24.199	25.033		103.114
	DEMOND Chris	<u>9.550</u>			<u>9.183</u>	7.933	8.333	(2)	34.999
	MORELE Mathéo	8.950			8.333	8.100	8.500	(3)	33.883
	BALME Rapahél	8.450			8.733	8.166	8.200	(5)	33.549
	YESILYURT Semih	7.450			9.016	7.166	6.733	(8)	30.365
2	AVENIR GESSIEN DE THOIRY								
FRA	THOIRY	24.600	0.000	0.000	23.500	22.899	26.266		97.265
	LANCON Victor	9.350			8.500	<u>8.233</u>	<u>9.833</u>	(1)	<u>35.916</u>
GER	LUEDERS Liam	8.000			8.100	7.866	8.433	(6)	32.399
	GUILLOT Maxime	7.250			6.550	6.700	8.000	(9)	28.500
	DUBOIS Mathieu	6.700			6.900	6.800	7.866	(10)	28.266
3	AVENIR GESSIEN DE THOIRY								Equipe 2
FRA	THOIRY	24.250	0.000	0.000	24.333	20.933	23.865		93.381
AUT	HOCH Maximilian	9.200			8.550	7.500	8.366	(4)	33.616
	COUPIN Jules	8.100			8.350	6.933	7.766	(7)	31.149
ESP	DRAPER Hernando	6.600			7.433	6.266	7.733	(11)	28.032
	MOINE Mathys	6.950			7.283	6.500	6.400	(12)	27.133

souligné = meilleur total

_GENEQU_GAM.RPT du 27/03/2010 - 5.3.000 LOCAL - mono -

validé le samedi 27 mars 2010 à 21:38 - 3/3